



SMOOTHSKIN
bare+

Bedienungsanleitung

10 minutes and *voilà!*

Willkommen bei SMOOTHKIN BARE+

Herzlichen Glückwunsch! Willkommen in einer Welt beispielloser Schönheit, Sanftheit und Bequemlichkeit. Die Tage der Haarentfernung mit Wachs sind nun offiziell vorbei! Mit Ihrem neuen SMOOTHKIN BARE+ System zur Haarentfernung mit intensivem pulsierendem Licht (IPL) können Sie sich auf seidenglatte Haut freuen, die so lange seidenglatt bleibt, dass Sie stoppelige Beine und Achselhöhlen bald vergessen werden. Verabschieden Sie sich von Wachstreifen - SMOOTHKIN ist da und wird bleiben!

Kommen Sie in unseren Schönheitssalon auf www.smoothskin.com und nehmen Sie innerhalb des „Rat und Hilfe Programms“ an der Diskussion teil. Hier können Sie während Ihrer Behandlung Tipps austauschen und fachkundige Beratung erhalten.

INHALTSVERZEICHNIS

1.1. WARNHINWEISE	3	4.5 AUSSCHALTEN	14
1.2 VORSICHTSMASSNAHMEN	7	5.0 NACHSORGE	14
1.3 AUGENSCHUTZ	9	5.1 MÖGLICHE NEBENWIRKUNGEN	14
2.0 EINLEITUNG	11	5.2 ÜBERSICHT - NEBENWIRKUNGEN	15
2.1 IHR SMOOTHKIN GERÄT	11	5.3 REINIGUNG, WARTUNG UND AUFBEWAHRUNG	16
3.0 SO FUNKTIONIERT ES	11	5.4 FEHLERBEHEBUNG	17
3.1 WIE FUNKTIONIERT IPL?	11	6.0 INFORMATIONEN	18
3.2 WAS SIE ERWARTEN KÖNNEN	11	6.1 TECHNISCHE ANGABEN	18
4.0 ANWENDUNG	12	6.2 ENTSORGUNG (ENDE DER NUTZUNGSDAUER)	19
4.1 ERSTE SCHRITTE	12	6.3 GARANTIE	19
4.2 FUNKTIONEN	13		
4.3 BEHANDLUNG	13		
4.4 BEHANDLUNGSMETHODE - IMPULS- ODER GLEITMODUS	14		

1.1. WARNHINWEISE

BENUTZEN SIE SMOOTHSKIN BARE+ NICHT, wenn Sie sehr dunkle Haut haben (siehe die nachstehende Hauttontabelle). Sehr dunkle Haut kann zu viel Lichtenergie aufnehmen und Ihre Haut kann geschädigt (z. B. verbrannt, verfärbt oder vernarbt) werden.



BENUTZEN SIE SMOOTHSKIN BARE+ NICHT, wenn Sie Ihre Haut kürzlich natürlich oder künstlich gebräunt haben. Es kann sein, dass Ihre Haut nach der Sonneneinstrahlung überempfindlich reagiert und sehr anfällig für die Nebenwirkungen der Behandlung mit IPL (z. B. Verbrennungen, Blasen, Verfärbungen oder Narben) wird. Vermeiden Sie es, des Weiteren, nach der Behandlung mit Ihrem SMOOTHSKIN BARE+ Gerät, Ihre Haut direkter Sonneneinstrahlung auszusetzen. Nach der Behandlung mit IPL kann Ihre Haut sehr empfindlich und sonnenbrandgefährdet sein. Benutzen Sie Sonnenschutz (Lichtschutzfaktor 15 oder höher).

BENUTZEN SIE SMOOTHSKIN BARE+ NICHT direkt auf den Brustwarzen, an den Genitalien oder um den After. Diese Bereiche können dunklere Haut und/oder eine größere Haardichte besitzen. Die Anwendung des Geräts in diesen Bereichen kann Beschwerden/Schmerzen oder Verletzungen (Verbrennungen, Verfärbungen oder Narben) verursachen.

BENUTZEN SIE SMOOTHSKIN BARE+ NICHT, wenn Sie in der Vergangenheit an Hautkrebs erkrankt waren oder an präkanzerösen Hautveränderungen litten bzw. leiden (z. B. Muttermale oder eine große Anzahl von Leberflecken).

BENUTZEN SIE SMOOTHSKIN BARE+ NICHT, wenn für die Hautpartien, die Sie behandeln möchten, einer der nachfolgend aufgeführten Punkte zutrifft, da dies Ihre Haut verletzen bzw. bestehende Beschwerden verschlimmern könnte. Bei Ihnen könnten dadurch Nebenwirkungen wie Verbrennungen, Blasen und Hauttonveränderungen (Hypo- oder Hyperpigmentierung) oder Narbenbildung auftreten.

- Dunkelbraune oder schwarze Flecken, wie z. B. Muttermale, Leberflecken oder Warzen, auf den Hautpartien, die Sie behandeln möchten
- Chronische Erkrankung (z. B. Psoriasis oder Vitiligo (Weißfleckenkrankheit)) oder geschädigte Haut (z. B. Sonnenbrand, Schnitte, offene Wunden oder aktive Infektionen) in den Hautpartien, die Sie behandeln möchten
- Krampfadern in den Hautpartien, die Sie behandeln möchten
- Tattoos oder permanentes Make-up in den Hautpartien, die Sie behandeln möchten. Bekannte Lichtempfindlichkeit (Photosensibilität) oder Einnahme von Medikamenten, die Ihre Haut lichtempfindlicher machen und Photosensibilität verursachen, wie z. B. Retin-A, Accutane und/oder andere topische Retinoide.

Prüfen Sie immer die Ihren Medikamenten beiliegenden Beipackzettel darauf, ob Photosensibilität als Nebenwirkung aufgezählt wird. Wenn Sie weiterhin unsicher bezüglich der Anwendung von SMOOTHSKIN BARE+ sind, sprechen Sie mit Ihrem Arzt.

BENUTZEN SIE SMOOTHSKIN BARE+ NICHT, wenn die Hautpartie, die Sie behandeln möchten, einer Haut-Peeling-Behandlung unterzogen wurde.

BENUTZEN SIE SMOOTHSKIN BARE+ NICHT, wenn Sie schwanger sind oder stillen, da das Gerät nicht an schwangeren oder stillenden Frauen getestet wurde.

Das SMOOTHSKIN BARE+ Gerät ist nicht zur Verwendung durch Personen mit eingeschränkten körperlichen, geistigen oder sensorischen Fähigkeiten bestimmt, es sei denn diese werden von einer für ihre Sicherheit verantwortlichen Person überwacht oder von einer solchen Person im sicheren und ordnungsgemäßen Umgang mit dem Gerät unterrichtet.

Das SMOOTHSKIN BARE+ Gerät sollte für Kinder unter 16 Jahren unzugänglich aufbewahrt werden. Kinder sollten das Gerät nicht benutzen, warten oder reinigen oder damit spielen.

Der Glasfilter des SMOOTHSKIN BARE+ Geräts ist ein wesentlicher Bestandteil, der während des Betriebs heiß wird. Fassen Sie den Filter während oder direkt nach dem Betrieb NICHT an. Prüfen Sie den Filter regelmäßig auf Schäden. Benutzen Sie das SMOOTHSKIN BARE+ Gerät NICHT, wenn der Filter fehlt oder Risse aufweist.

Vergewissern Sie sich, dass die Behandlungsanzeige des SMOOTHSKIN BARE+ sauber und frei von Staubpartikeln und sonstigen Rückständen ist. Rückstände im Bereich der Behandlungsanzeige können beim Betrieb des Geräts vorübergehende Veränderungen der Haut, wie Rötungen oder Schwellungen, verursachen.

WARNHINWEIS: Nach längerer oder wiederholter Oberflächenanwendung an einer Stelle kann eine Schädigung der Haut auftreten. Die im Behandlungsregime festgelegte Verwendung darf nicht überschritten werden.

1.2 VORSICHTSMASSNAHMEN

SMOOTHSKIN BARE+ wird für die Anwendung bei rotem, grauem oder sehr hellem Haar nicht empfohlen, da es bei diesen Haarfarben nicht wirkt.

Elektrische Sicherheit und Brandschutz

Wie bei allen elektrischen Geräten müssen zur Gewährleistung Ihrer Sicherheit bestimmte Vorsichtsmaßnahmen getroffen werden.

Gefahr

BENUTZEN SIE SMOOTHSKIN BARE+ NICHT, wenn das Gerät beschädigt ist, z. B. wenn das Gehäuse Risse aufweist, Kabel beschädigt sind (innere Kabel sichtbar sind), das Glas am Gerät gerissen oder kaputt ist usw. Interne Bauteile enthalten gefährliche elektrische Ladungen.

BENUTZEN SIE DAS GERÄT NICHT in der Nähe von Badewannen, Duschen, Waschbecken und anderen mit Wasser gefüllten Behältern. Das SMOOTHSKIN BARE+ Gerät sollte nicht benutzt werden, wenn es nass ist. **BENUTZEN** Sie das Gerät NICHT, wenn es Wasser ausgesetzt wurde.

Versuchen Sie NIE das SMOOTHSKIN BARE+ Gerät zu öffnen, da Sie dadurch gefährlichen elektrischen Komponenten und pulsierendem Licht ausgesetzt werden können.

BENUTZEN SIE das Gerät NICHT, wenn es unangenehm heiß wird. Dies kann ein Anzeichen dafür sein, dass das SMOOTHSKIN BARE+ Gerät defekt ist.

1.3 AUGENSCHUTZ



SMOOTHSKIN BARE+ gibt Impulse (Blitze) intensiven pulsierenden Lichts ab. Diese können das ungeschützte Auge schädigen. Bitte beachten Sie die folgenden Sicherheitsvorkehrungen.

Das Gerät kann nur aktiviert werden (Blitze abgeben), wenn der Hauttonsensor einen behandelbaren Hautton erkennt. Aber:

SCHAUEN SIE NICHT direkt in die Behandlungsanzeige des Geräts, wenn das Gerät an das Stromnetz angeschlossen und angeschaltet ist.

VERSUCHEN SIE NICHT das Gerät zum Auge hin zu aktivieren (einen Blitz auszulösen).


Versuchen Sie das Gerät NUR dann zu aktivieren (einen Blitz auszulösen), wenn der Kopf des Geräts fest auf der zu behandelnden Hautpartie aufgesetzt ist.

Wir empfehlen, während des Auslösens des Impulses auf Ihrer Haut vom Gerät wegzuschauen.

BEHANDELN SIE die Augenpartien (Augenbrauen oder Wimpern) NICHT.

SMOOTHSKIN BARE+ kann bei Frauen zur Behandlung von Oberlippe, Kinn, Wange, Kiefer und Hals verwendet werden.

VERSUCHEN SIE NICHT, das Gerät auf einer anderen Oberfläche als Haut zu aktivieren (einen Blitz auszulösen).



SMOOTHSKIN BARE+ sollte nur von einer Person benutzt werden. Es ist nicht geschlechterspezifisch und kann auch von Männern genutzt werden. SMOOTHSKIN BARE+ wird für die Anwendung an männlichen Barthaaren nicht empfohlen, da die Behandlungsergebnisse dauerhaft sein können.

2.0 EINLEITUNG

2.1 IHR SMOOTHSKIN GERÄT

Es ist ein Prachtstück! SMOOTHSKIN BARE+ wird durch intensives pulsierendes Licht (IPL) angetrieben, welches aus der professionellen IPL-Technologie entwickelt wurde. Darum ist das Gerät bei der Haarentfernung auch unschlagbar.



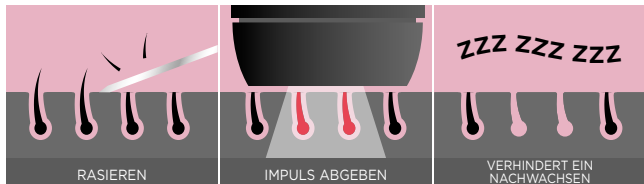
3.0 SO FUNKTIONIERT ES

3.1 WIE FUNKTIONIERT IPL?

SMOOTHSKIN BARE+ unterstützt die Unterbrechung des Haarwachstumszyklus und verhindert ein Nachwachsen. Die Lichtenergie durchdringt die Hautoberfläche und wird vom im Haarschaft befindlichen Melanin aufgenommen. Die aufgenommene Lichtenergie wird (unter der Hautoberfläche) in Wärme umgewandelt, wodurch ein Nachwachsen der lästigen Haare verhindert wird. Nun können Sie den behandelten Haaren über einen Zeitraum von wenigen Tagen bis zu 1 - 2 Wochen hinweg beim Ausfallen zuschauen.

3.2 WAS SIE ERWARTEN KÖNNEN

Eine interessante Tatsache! Das Haar hat drei getrennte und aufeinanderfolgende Wachstumsphasen und nicht alle Haare befinden sich zur gleichen Zeit in der gleichen Phase. Weil die Behandlung mit IPL nur wirksam ist, wenn sich das Haar in einer bestimmten Wachstumsphase (genauer gesagt in der anagenen Haarwachstumsphase) befindet, sollten Sie Ihrem Behandlungsplan so lange folgen, bis Sie die gewünschten Erfolge sehen können. Wenn Sie sich an den empfohlenen Behandlungsplan halten, erwischen Sie auch die Haare, die Sie bei früheren Behandlungen ausgelassen haben. Eine einfache Wissenschaft!



Der Behandlungsplan: Lassen Sie uns zuerst darüber reden, was Sie NICHT erwarten können. Wie bei ALLEN IPL-Geräten zum Heimgebrauch bzw. bei allen Laserbehandlungen (und glauben Sie keinem, der Ihnen etwas Anderes erzählt) gilt, dass das Ergebnis einer Behandlung nicht ewig anhalten wird. Sie werden die Haare weiterhin ab und zu behandeln müssen, um ein Nachwachsen der Haare zu verhindern. Das Gute an SMOOTHSKIN BARE+ ist jedoch, dass Sie ein Nachwachsen der Haare verhindern können, wenn Sie die Behandlung regelmäßig durchführen, d. h. wenn Sie mit der Behandlung fortfahren, haben Sie nie wieder stoppelige Beine oder Achselhöhlen. Hurra!

Die besten Ergebnisse erzielen Sie, wenn Sie Ihr SMOOTHSKIN BARE+ Gerät jede Woche nutzen und so sicherstellen, dass alle Haarfollikel behandelt werden.

Im Hinblick auf den normalen Haarwuchszyklus bringt es keine zusätzlichen Vorteile, das Gerät häufiger (pro Körperbereich) zu benutzen. Eine häufigere Verwendung des Gerätes kann zu Hautirritationen führen.

In den ersten Wochen nach den ersten Behandlungen werden Sie noch einige Haare wachsen sehen. Das sind wahrscheinlich die Haare, die in ihrer Wachstumsphase (wenn IPL am effektivsten ist) nicht behandelt wurden, daher sollten Sie die Behandlungen regelmäßig durchführen!

Innerhalb von 4 Wochen sollten Sie eine Verringerung des Haarwuchses feststellen. Es wird immer noch einige Haare geben, die behandelt werden müssen, da Sie jedes Haar in der richtigen Phase erwischen müssen. Aber keine Sorge, von nun an wird es immer besser – also bleiben Sie dran!

Nebenwirkungen: Die Behandlung dürfte mit keinen wesentlichen Nebenwirkungen verbunden sein. Sollten Sie etwas Ungewöhnliches beobachten, finden Sie in Abschnitt 5.2 weitere Informationen.

Dauerhaft glatt bleiben: Nach 12 Wochen sollten alle Haare behandelt worden sein, und Sie müssen nur alle 2 - 3 Wochen nachbehandeln. Es muss jedoch beachtet werden, dass die Dauer der Behandlung bei jedem Menschen anders ist (weil Haut-/Haartyp und Lebensstil ganz individuell sind ... sogar die Genetik spielt eine Rolle!), sodass es von nun an in erster Linie an Ihnen liegt, die richtigen Behandlungsabstände für Ihren Typ festzulegen.

Es gibt nur ein Geheimnis für seidenglatte Haut und das ist das Einhalten Ihres Behandlungsplans. Bei regelmäßiger Anwendung werden Sie weniger und weniger Haare nachwachsen sehen. Diese Haare sollten auch dünner und heller sein und langsamer wachsen. Im Laufe der Zeit werden Sie Ihre regelmäßige Rasur ersetzen können!

Weitere Hinweise und hilfreiche Tipps zur Anwendung Ihres Geräts und darüber, wie Sie mit Ihrem SMOOTHSKIN BARE+ die bestmöglichen Ergebnisse erzielen können finden Sie auf der SMOOTHSKIN Website (www.smoothskin.com).

4.0 ANWENDUNG

4.1 ERSTE SCHRITTE

1. Vor jeder Anwendung des SMOOTHSKIN BARE+ Geräts bereiten Sie die zu behandelnde Hautpartie vor, indem Sie diese rasieren (stellen Sie dabei sicher, dass Sie alle sichtbaren Haare entfernen), säubern und trocknen. Auf der Hautoberfläche verbleibende Haare können das Kopfteil Ihres Geräts beschädigen und eine ungewünschte Nebenwirkung verursachen. Denken Sie daran, bei Anwendung dieses Geräts keine Gels oder Cremes zu benutzen!
2. Schalten Sie das Gerät ein. Schließen Sie das Gerät mit dem beiliegendem Kabel an das Stromnetz an. Der Hautsensor am Kopfteil des Geräts leuchtet blau auf und der Ventilator setzt ein.

Super, geschafft! Ein Schritt nach dem anderen ...

Führen Sie vor der ersten Behandlung einer neuen Hautpartie einen Hauttest (auf dieser Hautpartie) durch, um festzustellen, ob SMOOTHSKIN BARE+ auf dieser Hautpartie angewendet werden kann. Die Testfläche sollte etwa 3 cm x 2 cm groß sein (dies entspricht 2 nebeneinander auf die Haut abgegebenen Impulsen).

1. Befolgen Sie die Anweisungen im Abschnitt „Erste Schritte“, um wie üblich zu beginnen.
2. Behandeln Sie die Hautpartie.
3. Warten Sie 24 Stunden.
4. Wenn es nach 24 Stunden keine unerwünschte Reaktion gegeben hat, kann es losgehen! Die während des Hauttests behandelte Hautpartie sollte für mindestens 1 Woche NICHT erneut behandelt werden.

4.2 FUNKTIONEN

Hauttonsensor: SMOOTHSKIN BARE+ hat einen einzigartigen, technisch ausgereiften Hauttonsensor. Während der Behandlung ist der Sensor kontinuierlich aktiviert und sucht nach einem behandelbaren Hautton. Erkennt der Hauttonsensor keinen behandelbaren Hautton, kann das Gerät nicht aktiviert werden. Stellen Sie sicher, dass das Gerät richtig auf der Haut aufliegt. Das Gerät wird nur dann den richtigen Hautton erkennen, wenn es auf der Haut aufliegt.

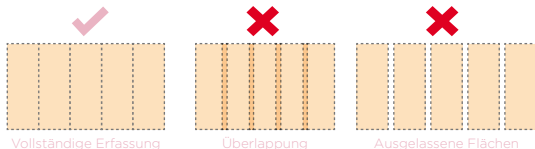


4.3 BEHANDLUNG

- Drücken Sie das Gerät fest auf die zu behandelnde Hautpartie auf. Wenn das Gerät bereit ist, leuchten die Anzeigen am Aktivierungsknopf WEISS auf.
- Drücken Sie den Aktivierungsknopf. Das Gerät gibt einen Impuls ab und Sie verspüren ein Wärmegefühl.
- Setzen Sie das Gerät auf die nächste zu behandelnde Hautpartie auf und wiederholen Sie den Vorgang.


Stellen Sie sicher, dass Sie die GESAMTE HAUTPARTIE behandeln und behandeln Sie hartnäckige Stellen (wie z. B. die Achselhöhlen) mehrmals (indem Sie Ihr Gerät mehrmals über die gleiche Stelle - jedoch nicht mehr als 3 Mal - gleiten lassen).

Behandlungsanzeige



Stellen Sie sicher, dass die Lüftungsöffnungen während der Behandlung nicht bedeckt sind. Dies kann zur Überhitzung des Geräts führen. SMOOTHSKIN BARE+ ist ein extrem schnelles und leistungsfähiges Gerät, mit dem Sie Ihren Körper in weniger als 10 Minuten behandeln können.

Lüftungsöffnungen



4.4 BEHANDLUNGSMETHODE - IMPULS- ODER GLEITMODUS

Es gibt zwei empfohlene Behandlungsmethoden - „Impulsmodus“ oder „Gleitmodus“. Egal für welchen Modus Sie sich entscheiden, das Gerät muss zwischen einzelnen Impulsen bewegt werden, so dass die gesamte Hautpartie gleichmäßig behandelt wird und keine Stellen ausgelassen werden.

Impulsmodus

Dieser Modus ist am besten für kleine Hautpartien, wie z.B. die Achseln oder das Gesicht, geeignet. Setzen Sie das Gerät auf der Haut auf und drücken Sie den Aktivierungsknopf und lassen Sie ihn wieder los. Nehmen Sie das Gerät von der Haut, bevor Sie es vorsichtig auf die nächste zu behandelnde Stelle aufsetzen.

Das Gerät muss sich zwischen den Impulsen neu aufladen. Dies dauert ungefähr eine halbe Sekunde.

Gleitmodus

Dieser Modus wird für größere Hautpartien, wie z. B. die Beine, empfohlen. Setzen Sie das Gerät auf der Haut auf, halten Sie den Aktivierungsknopf dauerhaft gedrückt und führen Sie das Gerät zwischen den Impulsen über die Haut. Versuchen Sie das Gerät mit gleichbleibender Geschwindigkeit über die Haut zu führen, so dass die gesamte Hautfläche ohne Überlappungen und Auslassungen erfasst wird.

4.5 AUSSCHALTEN

Ihr Gerät sollte nach Beendigung der Behandlung vom Stromnetz getrennt werden. Hinweise zur Wartung Ihres SMOOTHSKIN BARE+ Geräts finden Sie in Abschnitt 5.3.

5.0 NACHSORGE

5.1 MÖGLICHE NEBENWIRKUNGEN

SMOOTHSKIN BARE+ ist ein leistungsstarkes Gerät. Einige Personen können während der Benutzung leichte Beschwerden (z. B. Erwärmung oder Rötung der Haut) verspüren - dies ist normal. Solche Reaktionen verschwinden in der Regel innerhalb von 24 Stunden. Nebenwirkungen oder Reaktionen treten in der Regel sofort oder innerhalb von 24 Stunden auf. Bei Bedenken benutzen Sie das SMOOTHSKIN BARE+ Gerät nicht weiter. Hilfe finden Sie auf unserer Website www.smoothskin.com

5.2 ÜBERSICHT - NEBENWIRKUNGEN

NEBENWIRKUNG	EINSCHÄTZUNG UND REAKTION
Leichte Schmerzen/die behandelte Hautpartie fühlt sich unangenehm an.	Das ist zu erwarten und für alle Behandlungen mit IPL normal. Sie können das Gerät weiterhin gemäß der Anleitung benutzen und der Schmerz sollte bei anhaltender Behandlung nachlassen.
Ein warmes oder kribbelndes Gefühl während der Behandlung, welches normalerweise nach einem Zeitraum von einigen Sekunden bis zu einer Minute verschwindet und sich bei anhaltender Behandlung verringert.	Das ist zu erwarten und für alle Behandlungen mit IPL normal. Sie können das Gerät weiterhin gemäß der Anleitung benutzen.
Juckreiz auf der behandelten Hautpartie.	Dies tritt bei Behandlungen mit IPL häufig auf und sollte innerhalb kurzer Zeit nachlassen. Sie können das Gerät weiterhin gemäß der Anleitung benutzen. Kratzen Sie sich nicht an der betroffenen Hautpartie.
Gerötete Haut während oder nach der Behandlung. Dies verschwindet nach einigen Minuten.	Das ist zu erwarten und für alle Behandlungen mit IPL normal. Sobald die Rötung der Haut verschwunden ist, können Sie das Gerät weiterhin gemäß der Anleitung benutzen.
Die Rötung der Haut verschwindet nicht innerhalb weniger Minuten und hält 24 - 48 Stunden an.	Hören Sie sofort auf, das Gerät zu benutzen und fragen Sie Ihren Arzt, bevor Sie das Gerät erneut benutzen.
Starke Schmerzen oder extrem unangenehmes Gefühl während der Behandlung oder noch nach der Behandlung.	Hören Sie sofort auf, das Gerät zu benutzen und fragen Sie Ihren Arzt, bevor Sie das Gerät erneut benutzen.
IN SEHR SELTENEN FÄLLEN	EINSCHÄTZUNG UND REAKTION
Schwellung und Rötung der Haut, die nicht innerhalb von zwei bis drei Tagen zurückgehen.	Hören Sie sofort auf, das Gerät zu benutzen und fragen Sie Ihren Arzt, bevor Sie das Gerät erneut benutzen. Hilfe finden Sie auf der SMOOTHSKIN Website.
Zeitweilige Veränderungen der Hautfarbe (heller oder dunkler).	Wenn sich Ihre Hautfarbe verändert, hören Sie sofort auf, das Gerät zu benutzen und sprechen Sie mit Ihrem Arzt. Hilfe finden Sie auf der SMOOTHSKIN Website.
Blasenbildung oder Verbrennungen der Haut.	Hören Sie sofort auf, das Gerät zu benutzen und fragen Sie Ihren Arzt, bevor Sie das Gerät erneut benutzen. Kühlen Sie die betroffene Hautpartie. Behandeln Sie die Hautpartie mit Wund- oder Brandsalbe. Hilfe finden Sie auf der SMOOTHSKIN Website.

5.3 REINIGUNG, WARTUNG UND AUFBEWAHRUNG


1. Schalten Sie Ihr SMOOTHSKIN BARE+ Gerät nach jeder Behandlung aus, indem Sie das Gerät vom Stromnetz trennen.
2. Das Gerät sollte nach jeder Benutzung auf Schäden untersucht und mit einem trockenen fusselfreien Tuch abgewischt werden.

WARNHINWEIS: Der Glasfilter kann sich durch den Betrieb erhitzen. Lassen Sie den Filter nach dem Betrieb für mindestens 5 Minuten abkühlen und berühren oder reinigen Sie den Filter während dieser Zeit NICHT.

Benutzen Sie kein Wasser oder Reinigungsmittel, da diese das Gerät beschädigen und ein Sicherheitsrisiko darstellen können.

Zur Gewährleistung der maximalen Leistungsfähigkeit Ihres SMOOTHSKIN BARE+ Geräts ist es besonders wichtig, dass der Reflektor frei von Schmutz, Haaren und anderen Ablagerungen gehalten wird. Bei Bedarf können der Reflektor und der Hauttonsensor sorgfältig mit einem leicht angefeuchteten Wattestäbchen gereinigt werden.

3. Bewahren Sie Ihr SMOOTHSKIN BARE+ Gerät an einem kühlen, trockenen Ort auf. Stellen Sie sicher, dass das Behandlungsfenster und der Hauttonsensor des Geräts vor Beschädigungen geschützt sind.
4. Prüfen Sie das Gerät (einschließlich der Kabel) regelmäßig auf sichtbare Schäden. Im Falle von Schäden oder Rissen benutzen Sie das Gerät nicht weiter - Hinweise dazu finden Sie auf der Website.



5.4 FEHLERBEHEBUNG

PROBLEM	LÖSUNG
Anzeigen des Aktivierungsknopfes leuchten nicht auf, wenn das Gerät auf Ihrer Haut aufsitzt.	Stellen Sie sicher, dass das Netzteil an das Stromnetz angeschlossen ist. Stellen Sie sicher, dass der Hauttensensor vollständig auf Ihrer Haut aufsitzt. Es kann sein, dass Ihre Haut zu dunkel ist, um behandelt zu werden. Prüfen Sie Ihren Hautton mit Hilfe der Hauttabelle, die Sie am Anfang dieser Bedienungsanleitung finden.
Die Anzeige des Aktivierungsknopfes leuchtet weiß auf, wenn das Gerät auf der Haut aufliegt, aber das Gerät gibt keinen Impuls ab, wenn der Aktivierungsknopf gedrückt wird.	Das Gerät könnte defekt sein. Trennen Sie das Gerät vom Stromnetz und starten Sie es erneut. Sollte das Problem weiter bestehen, besuchen Sie bitte unsere Website. Hier finden Sie weitere Hinweise.
Die Anzeigen am Aktivierungsknopf des Geräts leuchten dauerhaft rot und das Gerät funktioniert nicht.	Dies zeigt an, dass das Gerät defekt ist. Benutzen Sie das Gerät nicht weiter und besuchen Sie unsere Website, wo Sie weitere Hinweise finden.
Das SMOOTHSKIN Gerät, die Behandlungsanzeige, das Netzteil oder Kabel sind beschädigt, gebrochen, gerissen oder erscheinen fehlerhaft.	NICHT BENUTZEN. Wenn Sie irgendwelche Zweifel an der Sicherheit des SMOOTHSKIN BARE+ Geräts haben oder Sie befürchten, dass es in irgendeiner Weise beschädigt ist, darf es nicht benutzt werden und Sie sollten die Website besuchen, wo Sie weitere Hinweise finden.

6.0 INFORMATIONEN

6.1 TECHNISCHE ANGABEN

SMOOTHSKIN BARE+ ist ein Breitband IPL System mit den folgenden technischen Daten:

- **Impulswiederholrate:** manuell abgegebener Impuls alle 0,6 Sekunden
- **Dauerbetrieb**
- **Max. optische Ausgangsleistung:** 4J/cm²
- **Impulslänge:** 1 ms FWHM
- **Wellenlänge:** 515-1100nm
- **Netzeingang:** 100-240V-, 50/60Hz, 1.7-0.91A
- **Betriebstemperatur:** zwischen 5°C und 40°C
- **Betriebsluftfeuchtigkeit:** Bis 93 % relative Luftfeuchtigkeit nicht-kondensierend
- **Betriebsdruck:** 700hPa to 1060hPa
- **Behandlungsfläche (Durchmesser):** 3 cm² (30mm x 10mm)

Transportbedingungen:

- **Temperatur:** -25°C bis +70°C
- **Luftfeuchtigkeit:** bis 93 % relative Luftfeuchtigkeit nicht-kondensierend
- **Druck:** 500 hPa bis 1060 hPa

SMOOTHSKIN BARE+ bietet eine unbegrenzte Anzahl von Impulsen und ist für einen einzigen Anwender bestimmt.

Die CE-Kennzeichnung bestätigt, dass dieses Gerät den folgenden EWG-Richtlinien entspricht:

- **Niederspannungsrichtlinie 2014/35/EU**
- **Richtlinie über elektromagnetische Verträglichkeit 2014/30/EU**
- **Richtlinie über die umweltgerechte Gestaltung energieverbrauchsrelevanter Produkte (Ökodesign-Richtlinie) 2009/125/EG.**



Anwendungsteil Typ BF



Ausrüstung Klasse II



Gebrauchsanweisung beachten



WEEE-Kennzeichnung der Europäischen Union für die getrennte Sammlung von Elektro- und Elektronikgeräten



Europäische Konformitätskennzeichnung



Trocken halten



Kennzeichen für die Zertifizierung durch ein staatlich anerkanntes Prüflabor (NRTL)



FCC EMV-Konformität für Nordamerika



Australien: Prüfzeichen für die Einhaltung der Vorschriften



EAC-Konformitätskennzeichnung für die Zollunion



Dreiblatt-Konformitätszeichen für die Ukraine



China: RoHS (Richtlinie zur Stoffbeschränkung in elektronischen Produkten) Zeitraum der sicheren Nutzung des Geräts ohne Freisetzung enthaltener Schadstoffe



Warnhinweis: die optische Strahlung des Geräts kann zu Augenverletzungen führen

6.2 ENTSORGUNG (ENDE DER NUTZUNGSDAUER)

Zur Minimierung der Gefahren für Gesundheit und Umwelt und um sicherzustellen, dass die Materialien wiederverwertet werden können, sollte das Gerät zu einer gesonderten Sammelstelle für elektrischen und elektronischen Abfall gebracht und dort entsorgt werden. Das sich auf dem Gerät befindende Symbol der Abfalltonne soll Sie daran erinnern.

6.3 GARANTIE

Wir bieten auf das Produkt ab dem Kaufdatum eine 2-jährige Garantie. Innerhalb der Garantielaufzeit prüfen wir Material- oder Verarbeitungsfehler kostenlos und ersetzen in unserem Ermessen das gesamte Gerät.

Diese Garantie gilt in jedem Land, in dem dieses Gerät durch Cyden Ltd oder seinem anerkannten Händler verkauft wird. Die Garantie gilt nicht für durch unsachgemäße Anwendung, natürliche Abnutzung oder Nutzung entstandene Schäden oder für Schäden, die einen unwesentlichen Einfluss auf den Wert oder den Betrieb des Geräts haben. Die Garantie erlischt, wenn Reparaturen von unbefugten Personen unternommen werden und wenn keine originalen SMOOTHSKIN BARE+ Teile benutzt werden. Um den Kundenservice während der Garantiezeit in Anspruch zu nehmen, besuchen Sie bitte unsere Website: www.smoothskin.com

CyDen Limited
Office Block A
Bay Studios Business Park
Fabian Way
Swansea SA1 8QB
Wales UK

*Das Produkt kann von den in diesem Benutzer-
handbuch dargestellten Abbildungen abweichen.

CM12-1545-01

SMOOTHSKIN
bare⁺