



SMOOTHSKIN
bare+

用户指南

10 minutes and *voilà!*

欢迎使用 SMOOTHSKIN BARE+

恭喜您！您打开了一个无与伦比的美丽、光洁与方便的世界。蜜蜡脱毛的痛苦时光正式与您诀别！使用新型 SMOOTHSKIN BARE+ 强脉冲光 (IPL) 脱毛系统，您将可以拥有光洁的皮肤，效果持久，让您忘记布满毛茬的双腿和扎手的腋窝！
访问SMOOTHSKIN

官网：www.smoothskin.com，在这里您可以交流技巧知识和获取整个脱毛过程的专家建议。

向蜜蜡脱毛纸说再见——SMOOTHSKIN 将是您持久的选择！

访问美丽空间“支持课程”www.smoothskin.com，加入聊天，在这里您可以交流技巧知识和获取整个脱毛过程的专家建议。

目录

章节	页码	章节	页码
1.1 警告	3	4.3 脱毛	10
1.2 预防措施	5	4.4 脱毛方法——点动或滑动	11
1.3 眼部安全	6	4.5 关闭	11
2.0 介绍	8	5.0 脱毛后护理	11
2.1 您的 SMOOTHSKIN	8	5.1 可能的副作用	11
3.0 它如何工作	8	5.2 副作用表	12
3.1 IPL 如何工作？	8	5.3 清洁、维护和储存	13
3.2 使用效果	8	5.4 故障排除	13
4.0 如何使用	9	6.1 技术规格	14
4.1 开始使用	9	6.3 保修	15
4.2 功能	10		

1.1 警告

如果您的肤色很深(请参考以下皮肤色卡),请勿使用 SMOOTHSKIN BARE+。肤色很深的皮肤可能吸收太多光能,从而伤害(如烧伤、变色或产生疤痕)皮肤。



如果您的皮肤最近人为或自然晒黑,请勿使用 SMOOTHSKIN BARE+。您的皮肤可能在日晒后格外敏感,并且特别容易出现 IPL 脱毛的副作用(如烧伤、水疱、变色或产生疤痕)。另外,在 SMOOTHSKIN BARE+ 脱毛后请避免在无保护情况下接受阳光直射。您的皮肤可能在 IPL 脱毛后格外敏感,并且特别容易晒伤。使用防晒霜(SPF 15 或以上)或遮盖皮肤。

请勿将 SMOOTHSKIN BARE+ 直接用于乳头、私处或肛门周围。这些部位的皮肤可能肤色很深和/或毛发密度较大。将设备用于这些部位可能会导致不适/疼痛或伤害皮肤(烧伤、变色或产生疤痕)。

如果您有皮肤癌或癌前病变(如痣)方面的病史,请勿使用 SMOOTHSKIN BARE+。

如果您有以下任一情况,请勿使用 SMOOTHSKIN BARE+, 因为 SMOOTHSKIN BARE+ 可能会伤害您的皮肤或使现有疾病恶化。您可能会遇到产生副作用的情况,例如烧伤、水

疱和变色(色素沉着过度或色素减退)或疤痕:

- 在脱毛区有深棕色或黑色斑,例如胎记、痣或疣。
- 在脱毛区有慢性皮肤病(如银屑病或白癜风)或皮肤损伤(如晒伤、切伤、开放性创伤或活动性感染)。
- 在脱毛区有静脉曲张。
- 在脱毛区有纹身或永久性化妆。如果您已知对日光敏感(光敏性)或正在服用使皮肤更加敏感并导致光敏性的药物(如 Retin A、爱优痛和/或其他外用维甲酸)。

如果您正在服用某种药物产品,请务必检查说明书,以确定是否有光敏性副作用。如果您仍然不确定是否能使用 SMOOTHSKIN BARE+, 请寻求医生建议。更多详细信息,请访问www.smoothskin.com。

如果您在脱毛区接受过皮肤脱落治疗,请勿使用 SMOOTHSKIN BARE+。

如果您现正怀孕或在哺乳期,请勿使用 SMOOTHSKIN BARE+, 因为此设备尚未就这类个体进行测试。

SMOOTHSKIN BARE+ 不适合身体、感官或精神能力低下的人使用,除非他们由负责他们安全的人就设备正确使用及安全方面给予监督或指导。

SMOOTHSKIN BARE+ 应放在远离 16 岁以下儿童的地方。儿童不得使用、玩耍、维护或清洁设备。

SMOOTHSKIN BARE+ 滤光镜是一个在使用中会发热的关键部件。切勿在使用中或之后立即触摸滤光镜。定期检查滤光镜是否损坏。如果滤光镜破裂或缺失,请勿使用 SMOOTHSKIN BARE+。

确保SMOOTHSKIN BARE+治疗窗清洁,无碎屑。如在手术期间治疗窗上或周围有碎屑,都有可能导致发红或肿胀等暂时性皮肤变化。

警告:长期或反复在表皮同一位置使用可能出现皮肤损伤。不要超出治疗机制中所述的使用范围。

1.2 预防措施

不推荐将 SMOOTHSKIN BARE+ 用于红色、灰色或很浅的毛色,因为设备对这类毛色无效。

电气和消防安全

任何电气设备都需要采取某些预防措施,以便确保您的安全。

危险

如果 SMOOTHSKIN BARE+ 损坏,请勿使用;例如手持机破裂、电缆损坏(内部电线裸露)、手持机上的玻璃破裂或破碎等。内部件含有危险的电荷

请勿在浴缸、淋浴器、水盆或其他水容器附近使用。如果弄湿 SMOOTHSKIN BARE+,切勿使用。如果设备接触到水,切勿使用。

切勿尝试打开 SMOOTHSKIN BARE+, 因为这样可能使您接触到危险的电器组件及脉冲光能。

如果手持机温度太高, 切勿使用。这可能表示 SMOOTHSKIN BARE+ 已损坏。

1.3 眼部安全

SMOOTHSKIN BARE+ 能够发出强脉冲光闪光。直接接触可能对眼睛有害。小心遵守以下安全防范。

只有当肤色传感器检测到有效的肤色读数并与治疗部位完全接触时, 手持机才能启动 (闪烁)。但是:

切勿在系统通电并打开时直接看手持机的脱毛窗。



切勿尝试朝向眼部激活系统 (闪光)。

仅尝试在手持机前部与脱毛区接触良好时激活系统 (闪光)。

我们推荐您在脱毛时眼睛不要望向手持机。

切勿给眼部周围部位脱毛 (眉毛或睫毛)。

SMOOTHSKIN BARE+ 可用于治疗女性的上唇、下巴、脸颊、下颌和颈部。

切勿尝试在除皮肤以外的任何表面上激活 SMOOTHSKIN BARE+ (闪光)。

滤光镜



SMOOTHSKIN BARE+ 是单用户设备；无性别限制，因此也适合于男士使用。不推荐将 SMOOTHSKIN BARE+ 用于去除男士胡须，因为结果可能是永久性的。

2.0 介绍

2.1 您的 SMOOTHSKIN

它绝对是件精美之作! SMOOTHSKIN BARE+ 通过源于专业 IPL 技术的强脉冲光驱动。因此在脱毛效果方面,没有其他方式能够企及。



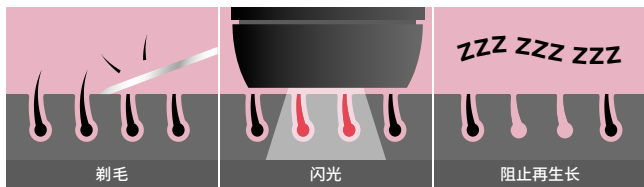
3.0 它如何工作

3.1 IPL 如何工作?

SMOOTHSKIN BARE+ 旨在帮助破坏毛发生长周期,阻止再生长。光能通过皮肤表面传递,并被毛干中的黑色素吸收。光能转化成热能(在皮肤表面下方),阻止讨厌的毛发再生长。您可以在几天到 1-2 周后看到经过脱毛的毛发自然脱落。

3.2 使用效果

有趣的事实! 毛发生长为 3 个不同的连续阶段,并非所有毛发在任一时间都处于同一阶段。因为 IPL 脱毛仅在一个特定阶段有效(您肯定想知道是在哪个阶段——是在毛发生长初期),所以您应该遵循脱毛方案,直至看到预期的效果。按照建议的脱毛方案操作,您可能脱掉以前漏掉的毛发。简单科学!



脱毛方案 首先让我们谈谈哪些是不会出现的效果。关于所有家用 IPL 或激光脱毛(不要相信另有他说的任何人),一次脱毛不会永久持续。您需要不时进行脱毛,以避免毛发再生长;但 SMOOTHSKIN BARE+ 的伟大之处在于,只要您定期脱毛,就能阻止毛发再生长,因此如果坚持使用,您将不再有扎手的双腿或腋窝!噢耶!

要最为有效地使用您的SMOOTHSKIN BARE+,您应当每周将其用于治疗区域,以确保所有毛囊均得到治疗。

鉴于毛发的正常生长周期,(在每个身体区域)更为频繁地使用设备并不会带来更多益处。过于频繁地使用设备可能导致皮肤发炎。

在初次治疗后的最初几周,您仍将看到毛发在生长。这些可能是在其生长阶段(光子嫩肤最为有效的时间)未受到治疗的毛发,因此请确保保持治疗!

在4周内,您应当可以看到毛发生长的减少。还会有一些毛发需要治疗,因为您需要赶上每根毛发的适当阶段,但不必担心,从此之后情况只会不断改善——所以继续保持!

副作用 您应该不会因脱毛而产生任何显著的副作用。如果您确实注意到任何异常的事情,请翻到第 5.2 节,了解更多信息。

持久光洁 12周后,所有毛发应当都得到了治疗,您只需要每隔2-3周补充治疗一下。但是,必须注意的是每个人的治疗时长是不同的(因为我们具有不同的皮肤、毛发、生活方式……甚至遗传学也会产生影响!),所以从现在开始主要由您来界定什么是适合您的机制。

保持皮肤光洁的秘密是坚持遵循您的脱毛方案。只要定期使用,毛发就会越来越少。剩余毛发也应该会更细、颜色更浅且生长更慢。随着时间推移,您将可以完全不再需要进行以前的日常剃毛!。

访问SMOOTHSKIN 官网www.smoothskin.com,获取使用方法,得到进一步的建议与有效帮助,最有效地使用您的SMOOTHSKIN BARE+。

4.0 如何使用

4.1 开始使用

- 1 在使用 SMOOTHSKIN BARE+ 之前,确保脱毛区已做好准备,即剃毛(在每次脱毛之前务必剃掉所有可见毛发)、清洁和擦干。在皮肤表面留有毛发可能会损坏设备前部,并可导致不良反应。切记,不要将任何凝胶或乳膏与本设备配合使用!
- 2 给设备通电。将所提供的电源线插入电源。手持机前部的肤色传感器将亮起蓝灯,并且风扇将启动。

停！我们一步步的来看....

在对每个新部位首次脱毛之前，测试(该部位)皮肤对 SMOOTHSKIN BARE+ 的反应。皮肤过敏试验部位面积应约为 3cm x 2cm (相当于并排进行 2 次闪光)。

- 1.按照“开始使用”一节中的说明像往常一样开始操作。
- 2.脱毛。
- 3.等待 24 小时。
- 4.如果在 24 小时候没有反应，就可以脱毛了！“皮肤过敏试验部位”在至少 1 周内不应重复脱毛。

4.2 功能

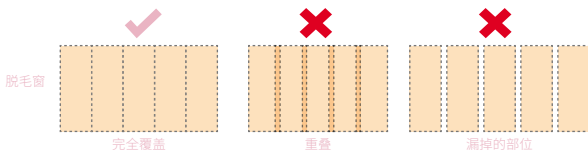
肤色传感器 SMOOTHSKIN BARE+ 有一个独特的高级肤色传感器。在脱毛过程中，该传感器持续工作，探测有效的肤色。如果肤色传感器未检测到有效的肤色，或未与皮肤完全接触，则手持机无法启动。确保手持机贴近皮肤放平，因为只有贴近皮肤时才能检测到正确的肤色。



4.3 脱毛


- 使手持机贴紧脱毛区。激活按钮周围的指示灯将 亮起白光，此时设备准备好闪光。
- 按下激活按钮。设备将闪光，您将有热感。
- 将手持机移到下一个脱毛区，然后继续！

确保整个部位都接受脱毛，并且顽固部位(如腋窝)需要脱毛多次(在同一部位运行设备不超过 3 次)。



确保在脱毛时不要遮盖设备的通风口，因为这会导致设备过热。SMOOTHSKIN BARE+ 是一个极其快速的电动设备，允许您在不到 10 分钟内完成全身脱毛。

通风口



4.4 脱毛方法——点动或滑动

推荐的脱毛方法有两种——“点动”或“滑动”。无论您选择哪个方法，手持机必须在两次闪光之间移动，以确保均匀脱毛及不漏掉任何一块。

点动法

适合于小面积部位，例如腋窝和面部。将手持机放在皮肤上，按下和松开激活按钮。在小心给下一个脱毛区脱毛之前，请先从皮肤上挪开。

设备在两次闪光之间需要再充电。这需要大约半秒。

滑动法

适合于较大面积的部位，例如双腿。将手持机放在皮肤上，按住激活按钮，然后在两次闪光之间沿着皮肤滑动手持机。尝试以稳定的速度移动手持机，完全覆盖，不重叠或漏掉任何部位。

4.5 关闭

当您完成脱毛时，应拔下 SMOOTHSKIN BARE+ 的电源插头。欲了解 SMOOTHSKIN BARE+ 的维护方法，请参考第 5.3 节。

5.0 脱毛后护理

5.1 可能的副作用

SMOOTHSKIN BARE+ 是一个电动设备。某些人可能在使用过程中会稍感不适（如皮肤发热或发红）——这很正常。这类反应通常会在 24 小时内消失。副作用或反应通常会立即或在 24 小时内出现。

如果您担心，则停止使用 SMOOTHSKIN BARE+，然后访问 SMOOTHSKIN 网站获取支持 www.smoothskin.com。

5.2 副作用表

副作用	如何评估和做出反应
脱毛区轻微疼痛/不适。	这在意料之中,对所有 IPL 脱毛都是正常的。您可以按照说明继续使用设备,并随着继续使用,疼痛应该会消失。
在脱毛过程中的热感或刺痛感通常会在几秒至一分钟后消失,并随着继续使用而减少。	这在意料之中,对所有 IPL 脱毛都是正常的。您可以按照说明继续使用设备。
脱毛区发痒。	这对 IPL 脱毛十分常见,稍后应该会减轻。您可以按照说明继续使用设备。切勿抓挠痒处。
在脱毛过程中或之后皮肤发红,其在数分钟后会消失。	这在意料之中,对所有 IPL 脱毛都是正常的。一旦皮肤发红消失,您便可以按照说明继续使用设备。
皮肤发红在数分钟后未消失,并持续 24-48 小时。	立即停止使用设备,并在再次使用之前咨询医生。
疼痛或不适在脱毛过程中感觉强烈或在脱毛后持续存在。	立即停止使用设备,并在再次使用之前咨询医生。

在非常罕见的情况下	如何评估和做出反应
肿胀和皮肤发红在 2-3 天后未消失。	立即停止使用设备,并在再次使用之前咨询医生。请访问 SMOOTHSKIN 网站以获取支持。
暂时性皮肤变色(变浅或变深)。	如果肤色改变,则立即停止使用设备,并咨询医生。请访问 SMOOTHSKIN 网站以获取支持。
皮肤起水泡或烧伤。	立即停止使用设备,并在再次使用之前咨询医生。进行冷敷。使用消毒药膏或烧伤膏治疗。请访问 SMOOTHSKIN 网站以获取支持。

5.3 清洁、维护和储存

1. 在脱毛之后, 务必拔下电源插头, 关闭 SMOOTHSKIN BARE+。
2. 在使用之后, 应检查手持机是否损坏, 并用干燥的无绒布擦干净。

警告: 滤光镜在使用过程中会发热。在使用之后至少 5 分钟内切勿触摸或清洁滤光镜, 以使其冷却。

切勿使用水或其他清洁液体, 因为这会损坏设备, 并导致安全危害。

为确保 SMOOTHSKIN BARE+ 发挥最大性能, 使反射器和肤色传感器远离污垢、毛发或其他碎屑特别重要。如有必要, 可使用微湿的棉签小心清洁反射器和肤色传感器。

3. 将 SMOOTHSKIN BARE+ 储存在阴凉干燥处。务必保护手持机上的脱毛窗和肤色传感器, 避免损坏。
4. 定期检查设备 (包括电缆) 是否有可见损坏征象。如果损坏或破裂, 停止使用设备, 然后访问网站了解支持详情。



5.4 故障排除

问题	解决方案
当贴近皮肤时手持机上的激活按钮灯不亮。	确保插入电源。确保肤色传感器完全贴近皮肤。肤色太深, 不适合脱毛。对照用户指南前面的肤色卡。
当贴近皮肤时手持机上的激活按钮亮起白灯, 但在按下激活按钮时手持机不闪光。	设备可能出现故障。拔下设备电源插头并插入重启。如果问题仍然存在, 则访问网站了解支持详情。
手持机上的激活按钮灯持续亮起红灯, 并且设备不正常工作。	这表示设备出现故障。停止使用设备, 然后访问网站了解支持详情。
SMOOTHSKIN 手持机、脱毛窗、电源或电缆损坏、破裂、断裂或出现故障。	切勿使用。如果您对 SMOOTHSKIN BARE+ 的安全有任何疑问或怀疑其出现任何损坏, 则不要使用, 并且您应该访问网站了解支持详情。

6.0 信息

6.1 技术规格

SMOOTHSKIN BARE是一款强脉冲光IPL脱毛仪,具有以下技术规格:

- 重复率:100闪/分钟
- 最大光输出:4J/cm²
- 脉冲宽度:1msecFWHM
- 波长:515-1100nm
- 电源线输入:100-240V~, 50/60Hz, 1.7-0.91A
- 工作温度:5°C—40°C
- 工作压力:700hPa-1060hPa
- 脱毛区(光斑尺寸):3cm²(30mmx10mm)

运输条件:

- 温度:-25°C—+70°C
- 湿度:不超过93%相对湿度,不结露
- 压力:500hPa-1060hPa

CE 标志认证此仪器符合以下欧洲联盟指令:

- 低电压指令规程2014/35/EU
- 电磁兼容性指令规程2014/30/EU
- 能源相关产品指令规程2009/125/EC



BF型应用部分



二类器械



遵循使用说明



欧盟的废弃电子电气设备(WEEE)废物处理标志



欧洲合格标志



保持干燥



国家认可实验室认证标志



北美美国联邦通信委员会电磁兼容性合规



澳大利亚法规符合性标志



关税同盟欧亚联盟合格标志



乌克兰三叶草合规标志



中国有害物质限制使用环境保护使用期



警示:设备的光学辐射可能造成眼损伤

6.2 处置(寿命终止)

为了尽量减少对健康与环境的危害,并确保所有废弃材料得以循环再用,本产品应弃置在专门回收电子电器设备的垃圾箱内。

6.3 保修

产品从购买之日起保修 2 年。在保修期内,我们将免费检查材料或工艺故障,并由我们决定是否更换整机

此保修规定适用于 Cyden Ltd 或其指定经销商供应此设备的每一个国家。

此保修规定不包括因错误使用、正常磨损或使用而导致的损坏以及对设备价值或操作产生微小影响的缺损。如果由未经授权人员进行维修或未使用原厂 SMOOTHSKIN BARE+ 部件,保修将失效。欲在保修期内获取服务,请访问我们的网站:www.smoothskin.com

部件名称	有毒有害物质和元素					
	铅 (Pb)	汞 (Hg)	镉 (Cd)	六价铬 (Cr 6)	多溴联苯 (PBB)	多溴联苯醚 (PBDE)
电源线	0	0	0	0	0	0
IPL 按键	X	0	X	0	0	0

X - 表示零件中的物质超出限制要求。

0 - 表示零件中的物质低于限制要求。

CyDen Limited
Office Block A
Bay Studios Business Park
Fabian Way
Swansea SA1 8QB
Wales UK

*产品可能与说明书中的插图有所差异。

CM12-1574-01

SMOOTHSKIN
bare⁺