



SMOOTHSKIN
bare⁺

Uživatelská
příručka

10 minutes and *voilà!*

Vítejte v SMOOTHSKIN BARE+

Gratulujeme! Otevřeli jste svět bezkonkurenční krásy, hladkosti a pohodlí. Dny, kdy jste se trápili s k epilaci voskem, jsou oficiálně za vámi! S novým systémem odstraňování chloupků SMOOTHSKIN BARE+ Intense Pulsed Light (IPL) se můžete těšit na získání hedvábně hladké pokožky a zapomenout na neoholené nohy a pichlavé podpaží. Rozlučte se s voskovými proužky - SMOOTHSKIN je tu pro vás!

Navštivte naše webové stránky www.smoothskin.com a zapojte se do konverzace v programu podpory, kde si můžete vyměnit tipy a získat odborné rady během celého procesu.

OBSAH

1.1 UPOZORNĚNÍ	3	4.4 METODY POUŽITÍ - PŘILOŽENÍ NEBO POMALÝ POSUN PŘÍSTROJE	12
1.2 BEZPEČNOSTNÍ OPATŘENÍ	6	4.5 VYPNUTÍ	12
1.3 OCHRANA OČÍ	7	5.0 PÉČE PO OŠETŘENÍ	12
2.0 ÚVOD	9	5.1 MOŽNÉ VEDLEJŠÍ ÚČINKY	12
2.1 VÁŠ PŘÍSTROJ SMOOTHSKIN	9	5.2 TABULKA VEDLEJŠÍCH ÚČINKŮ	13
3.0 JAK VŠE FUNGUJE	9	5.3 ČIŠTĚNÍ, ÚDRŽBA A SKLADOVÁNÍ	14
3.1 JAK PRACUJE IPL?	9	5.4 ODSTRAŇOVÁNÍ PROBLÉMŮ	14
3.2 CO OČEKÁVAT	9	6.0 INFORMACE	15
4.0 JAK PŘÍSTROJ POUŽÍVAT	10	6.1 TECHNICKÁ SPECIFIKACE	15
4.1 ZAČÍNÁME	10	6.2 LIKVIDACE (konec životnosti)	15
4.2 VLASTNOSTI	11	6.3 ZÁRUKA	15
4.3 OŠETŘENÍ	11		

1.1 UPOZORNĚNÍ

NEPOUŽÍVEJTE SMOOTHSKIN BARE+, pokud máte velmi tmavou pleť (viz níže uvedený graf tónů kůže). Velmi tmavá pleť může absorbovat příliš mnoho světelné energie a zranit vaši pokožku (např. popálením, změnou barvy nebo jizvami).



NEPOUŽÍVEJTE SMOOTHSKIN BARE+, pokud máte pokožku v současné době uměle nebo přirozeně opálenou. Vaše pokožka může být mimořádně citlivá na ozáření sluncem a obzvláště náchylná k vedlejším účinkům IPL (např. popálení, puchýře, změna barvy nebo zjizvení pokožky). Rovněž se vyvarujte nechráněnému opalování na přímém slunci po ošetření SMOOTHSKIN BARE+. Vaše pokožka může být velmi citlivá po ošetření IPL a náchylná ke spálení sluncem. Používejte opalovací krém (SPF 15 nebo vyšší) nebo si zakryjte pokožku.

NEPOUŽÍVEJTE SMOOTHSKIN BARE+ přímo v oblasti kolem bradavek, pohlavních orgánů nebo kolem konečníku. Tyto oblasti mohou mít tmavší barvu pokožky a/nebo větší ochlupení. Používání přístroje v těchto oblastech může být

nepohodlné/bolestivé nebo může poranit vaši kůži (popáleniny, zbarvení nebo zjizvení).

NEPOUŽÍVEJTE SMOOTHSKIN BARE+, pokud vám byla indikována rakovina kůže nebo předrakovinné léze (např. mateřská znaménka nebo velké množství kožních výrůstků).

NEPOUŽÍVEJTE SMOOTHSKIN BARE+, pokud máte některý z následujících příznaků, protože SMOOTHSKIN BARE+ může poškodit pokožku nebo zhoršit stávající situaci. V následujících případech může dojít k nežádoucím účinkům, jako jsou popáleniny, puchýře a změny barvy kůže (hyper- nebo hypo-pigmentace) nebo zjizvení: You may experience side effects such as burns, blisters and skin colour changes (hyper- or hypo-pigmentation) or scarring:

- Tmavě hnědé nebo černé skvrny, které jsou součástí mateřských znamének, kožních výrůstků nebo bradavic v oblasti, kterou chcete ošetřovat.
- Chronické kožní onemocnění (např. psoriáza nebo vitiligo) nebo poškozená kůže (např. spáleniny, řezné rány, otevřené rány nebo aktivní infekce) v oblastech, které chcete ošetřovat.
- Křečové žíly v oblasti, kterou chcete ošetřovat.

- Tetování nebo permanentní make-up v oblasti, kterou chcete ošetřovat. Pokud jste citliví na sluneční záření (fotosenzitivita) nebo užíváte léky, které způsobují, že kůže je citlivější a způsobuje fotosenzitivitu, např. Retin A, Accutane a/nebo jiné topické retinoidy.

Pokud používáte léčivý přípravek, vždy zkontrolujte příbalovou informaci a zjistěte, zda je fotosenzitivita uvedena jako vedlejší účinek. Pokud si stále nejste jisti, že můžete použít SMOOTHSKIN BARE+, vyhledejte odbornou pomoc. Seznam léků, které způsobují fotosenzitivitu, naleznete na webové stránce společnosti SMOOTHSKIN www.smoothskin.com

NEPOUŽÍVEJTE SMOOTHSKIN BARE+, pokud jste prodělali peeling pokožky v oblasti, kterou chcete ošetřit.

NEPOUŽÍVEJTE SMOOTHSKIN BARE+, pokud jste těhotná nebo kojíte, neboť tento přístroj nebyl těmito osobami testován.

SMOOTHSKIN BARE+ není určen pro použití osobami se sníženými fyzickými, smyslovými nebo duševními schopnostmi, pokud není použit pod dohledem nebo s pokyny o bezpečném a řádném používání přístroje osobou zodpovědnou za jejich bezpečnost.

SMOOTHSKIN BARE+ uchovávejte mimo dosah dětí mladších 16 let. Děti nesmějí používat, hrát si, udržovat nebo čistit přístroj.

Skleněný filtr SMOOTHSKIN BARE+ je důležitá součást, která se během používání zahřeje.

NEDOTÝKEJTE se filtru během nebo přímo po použití. Pravidelně kontrolujte filtr, zda není poškozen. **NEPOUŽÍVEJTE** SMOOTHSKIN BARE+, pokud je filtr prasklý nebo chybí.

Zajistěte, aby aplikační průzor při použití

SMOOTHSKIN MUSE byl čistý a bez nečistot.

Jakákoli nečistota na aplikačním průzoru nebo kolem něj během operace může mít za následek dočasné změny na pokožce jako je zarudnutí nebo otok.

VAROVÁNÍ: Při delší nebo opakované povrchové aplikaci na stejném místě může dojít k podráždění kůže. **NEPŘEKRAČUJTE** použití stanovené v režimu ošetření.

1.2 BEZPEČNOSTNÍ OPATŘENÍ

SMOOTHSKIN BARE+ se nedoporučuje používat pro epilaci červených, šedých nebo velmi světlých chloupků, protože v takovém případě není účinný.

Elektrická a požární bezpečnost

Stejně jako u jakéhokoli elektrického zařízení je třeba zajistit osobní bezpečnost.

Nebezpečí

NEPOUŽÍVEJTE SMOOTHSKIN BARE+, pokud je poškozen; například přístroj může být prasklý, kabel poškozený (viditelné vnitřní kabely), může být popraskané nebo rozbité sklo na přístroji apod. Vnitřní části obsahují elektrinu a mohou být nebezpečné

NEPOUŽÍVEJTE v blízkosti vany, sprchy, umyvadla nebo jiné nádoby obsahující vodu. Pokud se SMOOTHSKIN BARE+ namočí, nesmí se používat.

NEPOUŽÍVEJTE, pokud byl přístroj ponořen do vody.

NIKDY se nepokoušejte otevřít SMOOTHSKIN BARE+, protože obsahuje nebezpečné elektrické komponenty a intenzivní pulsní světlo.

NEPOUŽÍVEJTE, pokud je přístroj nepříjemně horký. Může to znamenat, že SMOOTHSKIN BARE+ je poškozen.

1.3 OCHRANA OČÍ

SMOOTHSKIN BARE+ vydává záblesky intenzivního pulsního světla. Přímá expozice je potenciálně škodlivá pro vaše oči. Dbejte na dodržení bezpečnostních opatření uvedených níže.

Přístroj může být pouze aktivován (zábleskem) jen tehdy, pokud snímač tónu pleti zjistí platný údaj o tónu pleti. **Nicméně:**



NEDÍVEJTE se přímo dovnitř do přístroje, pokud je připojen k elektrické energii a zapnut.

NEPOKOUŠEJTE se přístroj aktivovat (zábleskem) směrem k oku.

Pokuste se systém **POUZE** aktivovat (zábleskem), pokud je jeho přední část v kontaktu s oblastí, kterou chcete ošetřit.

Doporučujeme, abyste se při spuštění přístroje dívali mimo místo kůže, kde jej používáte.

NEOŠETŘUJTE oblasti kolem očí (obočí nebo řasy).

SMOOTHSKIN BARE+ lze použít k ošetření horního rtu, brady, tváří, kontur brady a krku u žen.

NEAKTIVUJTE (zábleskem) SMOOTHSKIN BARE+ na jakýkoli jiný povrch než je vaše pokožka.

Skleněný filtr



SMOOTHSKIN BARE+ lze použít pro jakékoli pohlaví; není specifický jen pro ženy a mohou jej využít i muži. SMOOTHSKIN BARE+ nedoporučujeme používat k depilaci vousů, protože výsledky mohou být trvalé.

2.0 ÚVOD

2.1 VÁŠ PŘÍSTROJ SMOOTHSKIN

Je překrásný! SMOOTHSKIN BARE+ je poháněn intenzivním pulsním světlem díky profesionální technologii IPL. To znamená, že pokud jde o odstranění chloupků, nenajdete lepší přístroj.



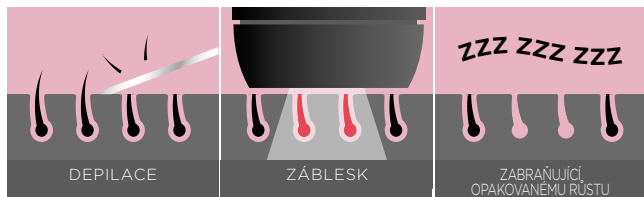
3.0 JAK VŠE FUNGUJE

3.1 JAK PRACUJE IPL?

SMOOTHSKIN BARE+ je navržen tak, aby pomohl přerušit cyklus růstu chloupků a zabránit jejich opětovnému obnovení. Světelná energie se přenáší přes povrch pokožky a tuto energii absorbuje melanin přítomný ve vlasovém stvolu. Tato světelná energie je přeměněna na tepelnou energii (pod povrchem kůže), která zabraňuje opětovnému nárůstu otravných chloupků. Můžete se těšit, že ošetřené chloupky přirozeně vypadnou během několika dnů až 1-2 týdnů.

3.2 CO OČEKÁVAT

Zajímavá fakta! Vlasy rostou ve třech odlišných a po sobě jdoucích fázích s tím, že ne všechny vlasy jsou právě ve stejné fázi růstu. Vzhledem k tomu, že ošetření IPL je účinné pouze v jedné konkrétní fázi (růstové fázi), měli byste opakovat tento proces tak dlouho, dokud nevidíte požadované výsledky. Při dodržení doporučeného režimu je pravděpodobné, že postupně zmizí všechny chloupky, které jste při předchozím ošetření vynechali. Jednoduchá věda!



Režim ošetření: Nejdříve se podívejme, čeho NECHCEME dosáhnout. Pokud jde o VŠECHNY doma použité metody IPL nebo laserové ošetření, je zřejmé, že jedno ošetření nebude stačit navždy (nevěřte nikomu, kdo by vám tvrdil něco jiného). Jednou za čas je třeba ošetřit chloupky, abyste zabránili jejich opětovnému růstu; ale skvělá věc na SMOOTHSKIN BARE+ je to, že zabrání návratu chloupků, pokud se jich budete pravidelně zbavovat, takže pokud vydržíte, nebudete se již nikdy trápit s neoholenými nohama nebo chloupky v podpaží. Hurá!

Nejlepších výsledků s přípravkem SMOOTHSKIN BARE+ dosáhnete, jestliže jej budete používat každý týden na každé ošetřované oblasti, aby byla jistota, že jsou ošetřeny všechny folikuly chloupků.

Častější použití zařízení nepřináší žádné výhody (na těle) vzhledem k normálnímu růstovému cyklu ochlupení. Častější použití zařízení může vyvolat podráždění kůže.

Během prvních několika týdnů po úvodním ošetření budete pozorovat, že některé chloupky stále rostou. Pravděpodobně to budou chloupky, které nebyly ošetřeny v růstové fázi (kdy je IPL neúčinnější), proto zcela jistě v péči pokračujte.

Během 4 týdnů byste měli pozorovat snížení nárůstu chloupků. Některé chloupky bude stále potřeba ošetřit, protože je nutné zachytit každý chloupek ve správné fázi, avšak neobávejte se, vše se bude dále jen zlepšovat – nebojte se pokračovat.

Vedlejší účinky: Nemusíte očekávat, že by ošetření mělo významné vedlejší účinky. Pokud si všimnete něčeho neobvyklého, podívejte se do části 5.2, kde získáte více informací.

Udržujte plynulý pohyb přístroje: Po 12 týdnech by měly být ošetřeny všechny chloupky a tuto péči budete potřebovat jen každé 2-3 týdny. Je však třeba poznamenat, že doba péče je u každého jiná (protože máme jinou pleť, chloupky, životní styl... a svou roli sehraává i genetika), proto je především na vás, abyste si určili vhodný režim.

Toužíte-li po pokožce hedvábně hladké, je třeba se držet vlastního režimu ošetření. Při pravidelném používání uvidíte, že růst chloupků je stále menší. Tyto chloupky by rovněž měly být jemnější, světlejší a růst pomaleji. S postupem času budete schopni zcela změnit svoji rutinu holení chloupků. Navštivte webovou stránku SMOOTHSKIN (www.smoothskin.com), kde najdete další rady a užitečné tipy, jak používat a využít co nejlépe přístroj SMOOTHSKIN BARE+.

4.0 JAK PŘÍSTROJ POUŽÍVAT

4.1 ZAČÍNÁME

1. Před použitím přístroje SMOOTHSKIN BARE+ připravte oblast, kterou chcete ošetřit, a nejprve proveďte její oholení (odstraňte všechny viditelné chloupky před každým ošetřením), pokožku omyjte a osušte. Jakékoli chloupky, které zůstávají nad povrchem pokožky, mohou poškodit hlední stranu přístroje a mohou způsobit nežádoucí účinky. Pamatujte si, že nesmíte s tímto přístrojem používat jakékoli gely nebo krémy!
2. Zapněte přístroj. Zapojte napájecí zdroj prostřednictvím dodaného kabelu. Snímač tónu pleti na přední straně přístroje se rozsvítí modře a spustí se ventilátor.


A jsme připraveni! Krok za krokem...

Před prvním ošetřením v každé nové oblasti otestujte pokožku na reakci přístroje SMOOTHSKIN BARE+. Plocha testu by neměla být větší než 3cm x 2cm (což odpovídá 2 zábleskům vedle sebe).

1. Postupujte podle pokynů v části „Začínáme“ a proces zahajte obvyklým způsobem.
2. Ošetřete oblast.
3. Počkejte 24 hodin.
4. Pokud po 24 hodinách nedojde k žádné reakci, je dobré pokračovat! „Testovací oblast“ by neměla být znovu ošetřována alespoň 1 týden.

4.2 VLASTNOSTI

Snímač tónů kůže: SMOOTHSKIN BARE+ má unikátní, sofistikovaný senzor kůže. Během ošetření je senzor nepřetržitě aktivní a hledá platný tón pleti. Pokud snímač tónu pleti nerozpozná platný tón pleti, pak přístroj nelze aktivovat. Ujistěte se, že přístroj se dotýká pokožky, protože pouze při stisknutí bude detekovat správný tón pleti.

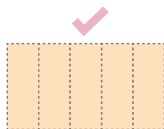


4.3 OŠETŘENÍ

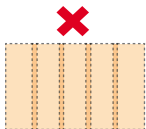
- Přitiskněte přístroj pevně k ošetřované oblasti. Indikátory kolem aktivačního tlačítka budou svítit BÍLE, jakmile přístroj bude připraven k zábleskům.
- Stiskněte aktivační tlačítko. Přístroj bude blikat a dostaví se pocit tepla.
- Přešuněte přístroj do další oblasti, která má být ošetřena, a zopakujte to!

Ujistěte se, že CELÁ OBLAST je ošetřena a nezapomeňte na veškeré perzistentní oblasti (např. podpaží). Použijte aplikaci několikrát (přístroj můžete použít na stejné ploše maximálně třikrát).

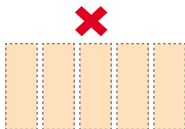
Aktivní skleněná
oblast pro ošetření



Plné pokrytí




Překrývání oblastí



Nezasáhnuté oblasti

Ujistěte se, že při ošetření nezakrýváte otvory přístroje, které mohou způsobit jeho přehřátí. SMOOTHSKIN BARE+ je extrémně rychlý a výkonný přístroj, který vám umožní dokončit ošetření celého těla za maximálně 10 minut.

Větrání



4.4 METODY POUŽITÍ - PŘILOŽENÍ NEBO POMALÝ POSUN PŘÍSTROJE

Existují dva doporučené způsoby ošetření - „přiložení“ nebo „pomalý posun přístroje“. Ať zvolíte jakoukoli metodu, přístroj je třeba posouvat mezi záblesky, aby bylo zajištěno, že oblast je ošetřena rovnoměrně a že žádné oblasti pokožky nebudou vynechány.

Metoda přiložení

Nejlepší je pro malé oblasti jako je podpaží a obličej. Umístěte přístroj na pokožku, stiskněte a uvolněte aktivační tlačítko. Odstraňte přístroj z pokožky před opětovným nanesením na další ošetřovanou oblast.

Metoda pomalého posunu přístroje

Tato metoda je nejlepší pro větší plochy, například nohy. Umístěte přístroj na pokožku, stiskněte a přidržte aktivační tlačítko a pak posouvejte po pokožce mezi záblesky. Zkuste posouvat přístroj stabilní rychlostí, která zajišťuje plné pokrytí bez překrývání oblastí nebo jejich vynechání.

Přístroj se musí nabít mezi záblesky. Toto nabíjení trvá asi půl vteřiny.

4.5 VYPNUTÍ

Po dokončení léčby by měl být přístroj SMOOTHSKIN BARE+ odpojen z elektrické zásuvky. Podrobné informace o tom, jak nejlépe pečovat o SMOOTHSKIN BARE+, naleznete v části 5.3

5.0 PÉČE PO OŠETŘENÍ

5.1 MOŽNÉ VEDLEJŠÍ ÚČINKY

SMOOTHSKIN BARE+ je výkonné zařízení. Někteří lidé mohou pociťovat při používání mírné nepříjemné pocity (např. zahřátí nebo zarudnutí pokožky) - to vše je ale normální. Tento typ reakce obvykle zmizí do 24 hodin. Nežádoucí účinky nebo reakce jsou obvykle okamžité nebo se objeví do 24 hodin. Pokud máte jakékoli obavy, přestaňte SMOOTHSKIN BARE+ používat a navštivte webové stránky SMOOTHSKIN www.smoothskin.com

5.2 TABULKA VEDLEJŠÍCH ÚČINKŮ

VEDLEJŠÍ ÚČINKY	JAK POSODIT VÝSLEDEK A REAGOVAT
Mírná bolest/nepohodlí v ošetřené oblasti.	Tato reakce je běžná a normální pro všechny metody IPL. Přístroj můžete používat podle pokynů a bolest by se měla zmenšovat při pravidelném používání.
Pocit tepla nebo brnění během ošetření typicky zmizí po několika sekundách až minutě a klesají při opakovaném používání.	Tato reakce je běžná a normální pro všechny metody IPL. Zařízení můžete používat dále podle pokynů.
Svědivost v oblasti ošetření.	Tato reakce je docela běžná při ošetření IPL a měla by po krátké době ustoupit. Zařízení můžete používat dále podle pokynů. Neškrábejte ošetřenou oblast.
Zčervenání kůže v průběhu ošetření či po něm zmizí během několika minut.	Tato reakce je běžná a normální pro všechny metody IPL. Přístroj můžete používat podle instrukcí, jakmile zmizí zčervenání pokožky.
Kožní zarudnutí, které nezmizí během několika minut a trvá 24-48 hodin.	Přestaňte přístroj okamžitě používat a před jeho dalším použitím se poraďte s lékařem.
Bolest nebo nepohodlí, které jsou intenzivní během ošetření nebo přetrvávají po jeho dokončení.	Přestaňte přístroj okamžitě používat a před jeho dalším použitím se poraďte s lékařem.

VE VELMI VZÁCNÝCH PŘÍPADECH	JAK POSODIT VÝSLEDEK A REAGOVAT
Otok a zarudnutí, které nezmizí během dvou až tří dnů.	Přestaňte přístroj okamžitě používat a před jeho dalším použitím se poraďte s lékařem. Navštivte webovou stránku SMOOTHSKIN, kde najdete další tipy.
Dočasné změny barvy kůže (zesvětlení nebo ztmavnutí).	Pokud se změní vaše barva pokožky, okamžitě přestaňte zařízení používat a poraďte se se svým lékařem. Navštivte webovou stránku SMOOTHSKIN, kde najdete další tipy.
Vznik puchýřů nebo spálení pokožky.	Přestaňte přístroj okamžitě používat a před jeho dalším použitím se poraďte s lékařem. Na oblast použijte studený zábal. Ošetřete antiseptickým krémem nebo krémem proti spálení. Navštivte webovou stránku SMOOTHSKIN, kde najdete další tipy.

5.3 ČIŠTĚNÍ, ÚDRŽBA A SKLADOVÁNÍ


1. Po ošetření vždy odpojte SMOOTHSKIN BARE+ od elektrické zásuvky.
2. Po použití je třeba přístroj zkontrolovat, zda není poškozen, a utřít jej suchým nežmolkujícím hadříkem.

UPOZORNĚNÍ: Skleněný filtr se během používání může zahřát. NIKDY se nedotýkejte ani nečistěte filtr po použití po dobu alespoň 5 minut, než vychladne.

NIKDY nepoužívejte vodu ani jiné čisticí kapaliny, protože by mohly poškodit zařízení a způsobit bezpečnostní riziko.

Abyste zajistili maximální výkon SMOOTHSKIN BARE+, je důležité udržet reflektor a snímač tónů pokožky čistý, bez chloupků nebo jiných nečistot. Pokud je to nutné, lze reflektor a senzor tónů pokožky pečlivě vyčistit pomocí mírně navlhčené vatové tyčinky.

3. Skladujte SMOOTHSKIN BARE+ na suchém a chladném místě. Ujistěte se, že aktivní oblast přístroje a snímač tónu pleti jsou chráněny před poškozením.
4. Pravidelně kontrolujte zařízení (včetně kabelů) ke zjištění viditelných oblastí poškození. V případě poškození přístroje nebo popraskání přestaňte přístroj používat a navštivte webové stránky, které obsahují další podrobnosti.



5.4 ODSTRAŇOVÁNÍ PROBLÉMŮ

PROBLÉM	ŘEŠENÍ
Pokud se tlačítko aktivace na přístroji nerozsvítí při položení na kůži.	Ujistěte se, že je napájecí zdroj zapojen. Ujistěte se, že senzor kůže je zcela přitlačen k pokožce. Vaše kůže může být pro ošetření příliš tmavá. Zkontrolujte svoji pokožku v porovnání s grafem tónů pleti v přední části této uživatelské příručky.
Tlačítko aktivace na přístroji se rozsvítí bíle, pokud je přístroj umístěn na kůži, ale při stisknutí tlačítka aktivace nedochází k záblesku.	Mohlo dojít k porušení zařízení. Odpojte přístroj a restartujte jej. Pokud problém přetrvává, navštivte webové stránky s možnostmi podpory.
Aktivační tlačítko na přístroji se rozsvítí nepřetržitě červeně a přístroj nefunguje.	To znamená, že došlo k porušení přístroje. Přestaňte přístroj používat a navštivte webové stránky s možnostmi podpory.
Přístroj SMOOTHSKIN, aktivační oblast k ošetření, elektrické napájení nebo kabel jsou poškozené, rozbité, popraskané nebo vypadají defektně.	NEPOUŽÍVAT. Pokud máte jakékoli pochybnosti o bezpečnosti SMOOTHSKIN BARE+ nebo máte podezření, že je přístroj nějakým způsobem poškozen, nesmíte jej používat a měli byste navštívit webové stránky s možnostmi podpory.

6.0 INFORMACE

6.1 TECHNICKÁ SPECIFIKACE

SMOOTHSKIN BARE+ je filtrovaný širokopásmový systém intenzivního pulsního světla s následujícími technickými specifikacemi:

- **Opakovací frekvence:** manuální impuls každých 0,6 sekund
- **Nepřetržitý provoz**
- **Maximální optický výkon:** 4 J/cm²
- **Délka impulsu:** 1 msec FWHM
- **Vlnová délka:** 510-1100 nm
- **Napájecí vstup:** 100-240 V -, 50/60 Hz, 1,7-0,91 A
- **Provozní teplota:** od 5 °C do 40 °C
- **Provozní vlhkost:** do 93 % RV bez kondenzace
- **Provozní tlak:** 700 hPa až 1060 hPa
- **Oblast ošetření (velikost místa):** 3 cm² (30 mm x 10 mm)

Podmínky přepravy:

- **Teplota:** -25 °C až +70 °C
- **Vlhkost:** do 93 % RV bez kondenzace
- **Tlak:** 500 hPa až 1060 hPa

SMOOTHSKIN BARE+ má neomezené záblesky a je určen pro jednoho uživatele.

Označení CE potvrzuje, že tento spotřebič je v souladu s následujícími směrniciemi EHS:

- **Směrnice o nízkém napětí 2014/35/EU**
- **Směrnice o elektromagnetické kompatibilitě 2014/30/EU**
- **Směrnice o energetických souvisejících produktech 2009/125/ES.**

6.2 LIKVIDACE (konec životnosti)

Aby se minimalizovalo nebezpečí ohrožení zdraví a životního prostředí a zajistila se recyklace materiálů, je třeba tento výrobek likvidovat v samostatném sběrném zařízení pro odpad elektrických a elektronických zařízení. Symbol Wheelie Bin na výrobku takovou likvidaci označuje.

6.3 ZÁRUKA

Na výrobek poskytujeme dvouletou záruku od data zakoupení. Během záruční doby bezplatně zkontrolujeme závady na materiálech nebo zpracování a nahradíme celý přístroj podle našeho zvážení.

Tato záruka se vztahuje na každou zemi, ve které je toto zařízení prodáváno společností Cyden Ltd nebo jejími určenými distributory. Tato záruka se nevztahuje na škody způsobené nesprávným použitím, běžným opotřebením nebo závadami, které mají zanedbatelný vliv na hodnotu nebo provoz zařízení. Záruka je neplatná, pokud opravu provede neoprávněná osoba, a nejsou-li použity původní díly SMOOTHSKIN BARE+. Potřebujete-li pomoc v rámci záručního období, navštivte naše webové stránky:

www.smoothskin.com



Typ použité části BF



Zařízení třídy II



Postupujte podle návodu k použití



Označení EU o likvidaci odpadu podle směrnice OEEZ



Evropské označení shody



Uchovávejte v suchu



Označení certifikace NRTL



Shoda EMC pro Severní Ameriku



Označení souladu s předpisy pro Austrálii



Označení shody EAC pro celní unii



Označení shody Trefoil pro Ukrajinu



Doba použití s ohledem na ochranu životního prostředí dle RoHS pro Čínu



Varování o optickém vyzařování zařízení, které může způsobit poranění očí

CyDen Limited
Office Block A
Bay Studios Business Park
Fabian Way
Swansea SA1 8QB
Wales UK

*Produkt se může lišit od ilustrací zobrazených
v této příručce.

CM12-1562-01

SMOOTHSKIN
bare⁺