

A woman is shown from the waist down, wearing a short, floral-patterned skirt. She is holding the hem of the skirt with her right hand. The background is a solid light pink color. The text is overlaid on the lower half of the image.

SMOOTHSKIN  
bare+

Vodič za korisnike

10 minutes and *voilà!*

# Dobrodošli u SMOOTHSKIN BARE+

**Čestitamo!** Otvorili ste svijet neusporedive ljepote, glatkoće i udobnosti. Dani mučenja s voskom su službeno iza vas! S vašim novim SMOOTHSKIN BARE+ sustavom za uklanjanje dlačica intenzivnim pulsirajućim svjetlom (IPL) možete se radovati svilenkasto glatkoj koži koja ostaje takvom toliko dugo da ćete potpuno zaboraviti na hrapave noge i bodljikave pazuhe. Oprostite se od traka s voskom - stigao je SMOOTHSKIN!

Dođite i pridružite nam se u 'centru za podršku' salona ljepote na [www.smoothskin.com](http://www.smoothskin.com) gdje možete razmjenjivati informacije i dobiti savjete stručnjaka tijekom vašeg tretmanat.

## SADRŽAJ

1.1 UPOZORENJA	3	4.4 NAČIN TRETIRANJA - TAPKANJE ILI KLIZANJE	12
1.2 MJERE OPREZA	6	4.5 ISKLJUČIVANJE	12
1.3 OSOBNA ZAŠTITA	7	5.0 ODRŽAVANJE	12
2.0 UVOD	9	5.1 MOGUĆE NUSPOJAVE	12
2.1 VAŠ SMOOTHSKIN	9	5.2 TABLICA NUSPOJAVA	13
3.0 NAČIN DJELOVANJA	9	5.3 ČIŠĆENJE, ODRŽAVANJE I ČUVANJE	14
3.1 KAKO DJELUJE IPL?	9	5.4 RJEŠAVANJE PROBLEMA	14
3.2 ŠTO OČEKIVATI	9	6.0 INFORMACIJE	15
4.0 KAKO KORISTITI	10	6.1 TEHNIČKE SPECIFIKACIJE	15
4.1 POČETAK RADA	10	6.2 ZBRINJAVANJE (iskorištenost)	15
4.2 ZNAČAJKE	11	6.3 JAMSTVO	15
4.3 TRETMAN	11		

## 1.1 UPOZORENJA

**NEMOJTE KORISTITI** SMOOTHSKIN BARE+ ako imate vrlo tamnu kožu (vidi grafiku boje kože u nastavku). Vrlo tamna koža može apsorbirati previše svjetlosne energije, stoga su moguće ozljede (npr. opekline, promjena boje kože ili ožiljci).



**NEMOJTE KORISTITI** SMOOTHSKIN BARE+ ako je vaša koža trenutno umjetno ili prirodno preplanula. Vaša koža može biti dodatno osjetljiva nakon izlaganja suncu i posebno podložna nuspojavama IPL tretmana (npr. opekline, plikovi, promjena boje kože ili ožiljci). Također, izbjegavajte nezaštićeno izravno izlaganje suncu nakon vašeg SMOOTHSKIN BARE+ tretmana. Vaša koža može biti iznimno osjetljiva nakon IPL tretmana i posebno podložna opeklinama od sunca. Koristite zaštitu od sunca (SPF 15 ili više) ili pokrijte kožu.

**NEMOJTE KORISTITI** SMOOTHSKIN BARE+ izravno na bradavicama, genitalijama ili u području anusa. Ova područja mogu biti tamnije boje kože i/ili imati veću gustoću dlačica. Korištenje uređaja na ovim područjima može izazvati nelagodu/bol ili povrede (opekline, promjene boje kože ili ožiljke).

**NEMOJTE KORISTITI** SMOOTHSKIN BARE+ ako ste imali rak kože ili prekancerogene lezije (npr. znamenke ili veliki broj madeža).

**NEMOJTE KORISTITI** SMOOTHSKIN BARE+ ako imate bilo što od navedenog, jer SMOOTHSKIN BARE+ može oštetiti vašu kožu ili pogoršati postojeće stanje. Može doći do nuspojava poput opeklina, plikova i promjena boje kože (hiper- ili hipo-pigmentacije) ili ožiljaka:

- Ako imate tamno smeđe ili crne točkice kao što su znamenke, madeži ili bradavice na području koje želite tretirati.
- Ako imate bolest kože (npr. psorijazu ili vitiligo) ili oštećenu kožu (npr. opeklina od sunca, porezotine, otvorene rane ili aktivne infekcije) na području koje želite tretirati.
- Ako imate proširene vene na području koje želite tretirati.
- Ako imate tetovaže ili trajnu šminku na području koje želite tretirati.
- Ako imate poznatu osjetljivost na sunčevu svjetlost (fotosenzibilnost) ili uzimate lijekove koji kožu čine osjetljivijom i uzrokuju fotoosjetljivost, npr. Retin A, Accutane i/ili druge lokalne retinoide.

Ako uzimate bilo koji medicinski proizvod, uvijek provjerite letak s uputama kako biste se uvjerali je li fotosenzibilnost navedena kao nuspojava. Ako ste i dalje nesigurni oko uporabe SMOOTHSKIN BARE+, molimo zatražite pomoć liječnika.

**NEMOJTE KORISTITI** SMOOTHSKIN BARE+ ako ste napravili piling kože na području koje želite tretirati.

**NEMOJTE KORISTITI** SMOOTHSKIN BARE+ ako ste trudni ili dojite, jer ovaj uređaj nije testiran na takvim osobama.

SMOOTHSKIN BARE+ nije namijenjen osobama sa smanjenim tjelesnim, osjetilnim ili mentalnim sposobnostima, osim ako im je osoba odgovorna za njihovu sigurnost pružila nadzor ili uputu o sigurnoj i pravilnoj uporabi uređaja.

SMOOTHSKIN BARE+ treba držati van dosega djece ispod 16 godina starosti. Djeca ne bi smjela koristiti, igrati se, održavati ili čistiti uređaj.

SMOOTHSKIN BARE+ stakleni filter je kritična komponenta koja će se zagrijavati tijekom uporabe. NEMOJTE dirati filter za vrijeme ili netom poslije uporabe. Redovito pregledavajte filter radi oštećenja. NEMOJTE koristiti SMOOTHSKIN BARE+ ako je filter napuknut ili nedostaje.

Uvjerite se da je SMOOTHSKIN BARE + prozor za tretman čist i bez ostataka. Bilo kakvi ostaci na ili oko prozora za tretman tokom rada mogu dovesti do privremenih promjena na koži kao što su crvenilo ili oticanje.

**UPOZORENJE:** Nakon dulje i opetovane primjene na jednom području može doći do oštećenja kože. **NEMOJTE** prekoračiti uporabu navedenu u specifikaciji tretmana

## 1.2 MJERE OPREZA

SMOOTHSKIN BARE+ se ne preporučuje za uporabu na crvenim, sijedim ili vrlo svijetlim dlačicama jer uporaba nije učinkovita na dlačicama ovih boja.

### Električna i požarna sigurnost

Kao i kod svakog električnog uređaja, morate poduzeti određene mjere opreza kako biste osigurali svoju sigurnost.

### Opasnost

**NEMOJTE KORISTITI** SMOOTHSKIN BARE+ uređaj ako je oštećen; Na primjer, oštećen držač, oštećenje kabela (vidljive unutarne žice), oštećeno ili slomljeno staklo na mobilnom držaču, itd. Unutarnji dijelovi sadrže električna punjenja koja su opasna. **NEMOJTE KORISTITI** u blizini kada,

tuševa, bazena ili drugih posuda napunjenih vodom. Ako SMOOTHSKIN BARE+ uređaj postane vlažan, ne bi ga trebalo koristiti. **NEMOJTE** koristiti uređaj ako je izložen vodi.

**NIKADA** ne pokušavajte otvoriti SMOOTHSKIN BARE+ uređaj, jer vas to može izložiti opasnim električnim dijelovima i energiji pulsirajućeg svjetla.

**NEMOJTE KORISTITI** uređaj ako je držač neugodno vruć na dodir. To može biti znak da je SMOOTHSKIN BARE+ uređaj oštećen.

### 1.3 OSOBNA ZAŠTITA



SMOOTHSKIN BARE+ uređaj emitira bljeskove intenzivnog pulsirajućeg svjetla. Izravno izlaganje je potencijalno štetno za vaše oči. Nastojte slijediti sigurnosne mjere predostrožnosti u nastavku.

Držač se može aktivirati (bljeskati) samo ako senzor tonusa kože otkrije valjano očitavanje tona kože. **Ipak:**

**NEMOJTE** izravno gledati u prozorčić na držaču kada je uređaj uključen i pod naponom.

**NEMOJTE** pokušavati aktivirati (bljeskati) sustav prema oku.

Pokušajte aktivirati (bljeskati) sustav SAMO kad je prednji dio držača u pravilnom kontaktu s područjem koje želite tretirati.

Preporučujemo da otklonite pogled od držača za vrijeme bljeskanja na vašu kožu.

**NEMOJTE** tretirati područja blizu oka (obrve ili trepavice). SMOOTHSKIN BARE+ može se koristiti za tretiranje nadusnice, brade, obraza, čeljusti i vrata kod žena.

NEMOJTE pokušavati aktivirati (bljeskati) uređaj SMOOTHSKIN BARE+ ni na jednu drugu površinu osim kože.

Stakleni filter



SMOOTHSKIN BARE+ je uređaj za jednog korisnika; nije spolno specifičan pa je prikladan i za mušku uporabu. SMOOTHSKIN BARE+ uređaj se ne preporučuje za primjenu na muškoj bradi jer učinci mogu biti trajni.



## 2.0 UVOD

### 2.1 VAŠ SMOOTHSKIN

**Ona je ljepotica!** SMOOTHSKIN BARE+ pokreće intenzivno pulsirajuće svjetlo izvedeno iz profesionalne IPL tehnologije. To znači da, kada je riječ o uklanjanju dlačica, ništa drugo nije tako dobro.



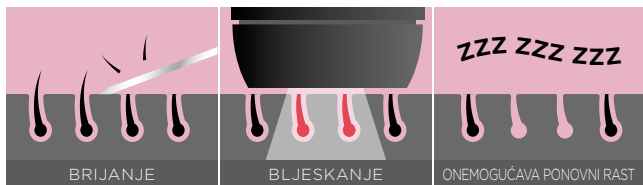
## 3.0 NAČIN DJELOVANJA

### 3.1 KAKO DJELUJE IPL?

SMOOTHSKIN BARE+ je osmišljen kako bi pomogao prekinuti rast dlačica i spriječiti ponovni rast. Svjetlosna energija se prenosi kroz površinu kože i apsorbira se putem melanina prisutnog u vlasi dlačice. Ta svjetlosna energija je pretvorena u toplinsku energiju (ispod površine kože), koja zaustavlja ponovni rast dosadnih dlačica. Sada se možete opravdano nadati da će tretirane dlačice prirodno ispasti tijekom nekoliko dana do 1-2 tjedna.

### 3.2 ŠTO OČEKIVATI

Zanimljiva činjenica! Dlačice rastu u 3 posebne i uzastopne faze, i nisu sve u istoj fazi u istom trenutku. Budući da je IPL tretman učinkovit samo u određenoj fazi (anagena 'faza rasta' - ako već pitate), zato trebate slijediti svoj režim tretiranja dok ne vidite željene rezultate. Slijedeći preporučeni režim, vjerojatno ćete se riješiti svih dlačica koje su vam promakle u prethodnim tretmanima. Jednostavna znanost!



**Režim tretmana:** Najprije razgovarajmo o tome što NE očekivati. Kao i SVI IPL ili laserski tretmani za kućnu uporabu (ne vjerujete nikome tko bi vam rekao drugačije), jedan tretman neće trajati zauvijek. Morat ćete nastaviti tretirati dlačice kroz neko vrijeme kako bi se izbjegao ponovni rast dlačica; ali velika prednost uređaja SMOOTHSKIN BARE+ jest u tome da će spriječiti ponovni rast dlačica sve dok ih redovito tretirate, pa ako nastavite, nikad više nećete morati osjetiti hrapave noge ili pazuhe. Hura!

Da biste što bolje iskoristili svoj SMOOTHSKIN BARE+, trebali biste svaki tjedan tretirati željena područja, kako biste osigurali tretiranje svih folikula dlačica

Češća uporaba uređaja neće dovesti do boljih i bržih rezultata po području tijela zbog normalnog ciklusa rasta dlačica. Češća uporaba uređaja može izazvati iritaciju kože.

U prvih nekoliko tjedana nakon početnih tretmana i dalje ćete da neke dlačice rastu. To su vjerojatno dlačice koje nisu tretirane uređajem u fazi rasta (kada je IPL najučinkovitiji), stoga nastavite s redovnim tretmanima!

Unutar 4 tjedna trebali biste vidjeti smanjenje ponovnog rasta dlačica. I dalje će biti dlačica koje treba tretirati jer trebate uhvatiti svaku dlačicu u pravoj fazi, ali ne brinite, stvari će nadalje biti samo bolje - stoga nastavite!

**Nuspojave:** Od ovih tretmana ne biste trebali očekivati pojavu nikakvih značajnih nuspojava. Ako primijetite bilo što neuobičajeno, samo skoknite do odjeljka 5.2 za malo više informacija

**Održavanje stalne glatkoće:** Nakon 12 tjedana sve dlačice bi trebale biti tretirane, a vi ćete ponoviti tretman svaka 2-3 tjedna za održavanje željenih rezultata. Imajte na umu da duljina tretmana nije ista za svakog korisnika (jer svi imamo različitu kožu, dlačice, stil života... čak i genetika igra ulogu!) tako da je sada na vama da sami odredite koji je pravi režim za vas.

Tajna trajne svilenkaste glatkoće jest u tome da ustrajete i da se držite svog režima tretmana. Uz redovitu uporabu, vidjet ćete da sve manje i manje dlačica raste iznova. Ove dlačice također bi trebale biti finije, svjetlije u boji i rasti sporije. Kako vrijeme prolazi, moći ćete potpuno zamijeniti svoju rutinu brijanja.

Posjetite SMOOTHSKIN web stranicu ([www.smoothskin.com](http://www.smoothskin.com)) za daljnje informacije i korisne savjete o tome kako koristiti i iskoristiti najbolje od svog SMOOTHSKIN BARE+ uređaja.

## 4.0 KAKO KORISTITI

### 4.1 POČETAK RADA

1. Prije korištenja uređaja SMOOTHSKIN BARE+, pripremite područje koje ćete tretirati tako da bude obrijano (pazeci da uklonite sve vidljive dlačice prije svakog tretmana), očišćeno i osušeno. Sve dlačice iznad površine kože mogu oštetiti prednju stranu uređaja i mogu uzrokovati negativnu reakciju.

Upamtite, nemojte upotrebljavati nikakve gelove ili kreme s ovim uređajem!

2. Uključite uređaj. Priključite napajanje pomoću dobivenog kabela. Senzor tonova kože na prednjoj strani držača će svijetliti plavo i pokrenut će se ventilator.

### Usporite! Korak po korak...

Prije prvog tretmana na svakom novom području tijela, provjerite kožu (na tom području) zbog reakcije na SMOOTHSKIN BARE+. Prostor provjere uzorka trebao bi biti približno 3cm x 2cm (što odgovara prostoru od 2 bljeska jednog uz drugi).

1. Kako biste počeli, kao i obično, slijedite upute u odjeljku "Početak rada".
2. Tretirajte područje.
3. Pričekajte 24 sata.
4. Ako nema reakcije nakon 24 sata, možete krenuti! „Područje provjere uzorka“ ne bi trebalo biti ponovno tretirano najmanje 1 tjedan.

## 4.2 ZNAČAJKE

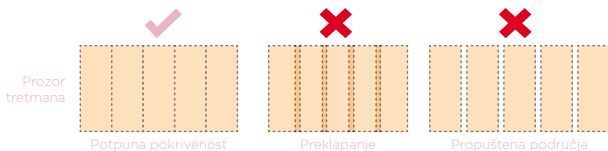
**Senzor tonova kože:** SMOOTHSKIN BARE+ ima jedinstveni, sofisticirani senzor tonova kože. Tijekom tretmana, senzor je stalno aktivan, tražeći valjani ton kože. Ako senzor tonova kože ne prepozna valjani ton kože, aparat se ne može aktivirati. Provjerite je li aparat postavljen ravno prema vašoj koži, jer će prepoznati samo ispravni ton kože kada se pritisne na kožu.



## 4.3 TRETMAN


- Čvrsto pritisnite držač na područje koje treba tretirati. Indikatori oko aktivacijskog Aktivacijski gumb će svijetliti BIJELO kad je uređaj spreman za bljeskanje.
- Pritisnite aktivacijski gumb. Uređaj će bljeskati, a vi ćete osjetiti toplinu.
- Premjestite držač na drugo područje koje će biti tretirano i nastavite!

Pobrinite se da cjelokupna površina bude tretirana i tretirajte sve hrapave površine (kao što su površine ispod pazuha) s višestrukim prelazima (prijeđite vašim uređajem preko istog područja najviše 3 puta).



Pobrinite se da ne pokrivete ventilacijske otvore na uređaju za vrijeme tretmana, jer to može dovesti do pregrijavanja uređaja. SMOOTHSKIN BARE+ je iznimno brz i moćan uređaj, koji vam omogućuje potpun tretman cijelog tijela u manje od 10 minuta.

Ventilacijski otvori



## 4.4 NAČIN TRETIRANJA - TAPKANJE ILI KLIZANJE

Postoje dvije preporučene metode tretiranja - "tapkanje" ili "klizanje". Koji god način izaberete, držać se mora pomicati između bljeskanja kako biste bili sigurni da je područje tretirano ravnomjerno i da nema propuštenih područja.

### Metoda tapkanja

Najbolje za male površine poput pazuha i lica. Stavite aparat na kožu, pritisnite i otpustite aktivacijski gumb. Odmaknite pažljivo od kože prije ponovne primjene na sljedeće područje tretiranja.

The device needs to recharge between flashes. This will take about half a second.

### Metoda klizanja

Ovaj način je najbolji za veća područja kao što su noge. Postavite držač na kožu, pritisnite i držite aktivacijski gumb, a zatim klizite aparatom preko kože između bljeskanja. Pokušajte pomicati aparat ravnomjernom brzinom koja pruža potpunu pokrivenost bez preklapanja ili propuštenih područja. Uređaj se treba napuniti između bljeskova. To traje oko pola sekunde.

## 4.5 ISKLJUČIVANJE

Kada završite s tretmanom, SMOOTHSKIN BARE+ uređaj treba isključiti iz električne utičnice. Pogledajte odjeljak 5.3 za pojedinosti o tome kako najbolje čuvati uređaj SMOOTHSKIN BARE+.

# 5.0 ODRŽAVANJE

## 5.1 MOGUĆE NUSPOJAVE

SMOOTHSKIN BARE+ je moćan uređaj. Neki ljudi mogu iskusiti malu nelagodu (npr. toplinu ili crvenilo kože) tijekom uporabe - to je normalno. Ova vrsta reakcije obično nestaje unutar 24 sata.

Nuspojave ili reakcije obično su trenutne ili se pojave unutar 24 sata.

Ako ste zabrinuti, prestanite koristiti SMOOTHSKIN BARE+ i posjetite web stranicu SMOOTHSKIN za podršku [www.smoothskin.com](http://www.smoothskin.com).

## 5.2 TABLICA NUSPOJAVA

NUSPOJAVE	KAKO PROCIJENITI I REAGIRATI
Blaga bol / nelagoda u području koje se tretira.	To je očekivano i normalno za sve IPL tretmane. Možete nastaviti upotrebljavati uređaj prema uputama i bol bi se trebala smanjiti uz neprekidnu uporabu.
Osjećaj topline ili peckanje tijekom tretmana, koji obično nestaje nakon nekoliko sekundi do jedne minute i smanjuje se uz nastavak korištenja.	To je očekivano i normalno za sve IPL tretmane. Možete nastaviti upotrebljavati uređaj prema uputama.
Svrbež u području tretiranja.	To je sasvim uobičajeno za IPL tretmane i trebalo bi se smanjiti nakon kratkog razdoblja. Možete nastaviti upotrebljavati uređaj prema uputama. Nemojte češati područje.
Crvenilo kože tijekom ili nakon tretmana koje nestaje za nekoliko minuta.	To je očekivano i normalno za sve IPL tretmane. Možete nastaviti upotrebljavati uređaj prema uputama nakon što je crvenilo kože nestalo.
Crvenilo kože koje ne nestane za nekoliko minuta i traje 24-48 sati.	Odmah prestanite koristiti uređaj i prije ponovne uporabe posavjetujte se s liječnikom.
Bol ili nelagoda koja je intenzivna tijekom tretmana ili koja traje nakon tretmana.	Odmah prestanite koristiti uređaj i prije ponovne uporabe posavjetujte se s liječnikom.

U VRLO RIJETKIM SLUČAJEVIMA	KAKO PROCIJENITI I REAGIRATI
Oticanje i crvenilo koje ne nestane u roku od dva do tri dana.	Odmah prestanite koristiti uređaj i prije ponovne uporabe posavjetujte se s liječnikom. Molimo posjetite SMOOTHSKIN web stranicu za podršku.
Privremene promjene u boji kože (posvjetljavanje ili tamnjenje).	Ako se boja vaše kože mijenja, odmah prestanite koristiti uređaj i posavjetujte se sa svojim liječnikom. Molimo posjetite SMOOTHSKIN web stranicu za podršku.
Plikovi ili pečenje kože.	Odmah prestanite koristiti uređaj i prije ponovne uporabe posavjetujte se s liječnikom. Stavite hladan oblog na zahvaćeno područje. Tretirajte antiseptikom ili kremom protiv opekline. Molimo posjetite SMOOTHSKIN web stranicu za podršku.

## 5.3 ČIŠĆENJE, ODRŽAVANJE I ČUVANJE

1. Nakon tretmana, uvijek isključite SMOOTHSKIN BARE+ isključivanjem iz električne utičnice.
2. Nakon uporabe, aparat treba pregledati zbog oštećenja i obrisati suhom krpom koja ne ostavlja dlačice. **UPOZORENJE:** Stakleni filter može postati vruć tijekom uporabe. NEMOJTE dodirivati ili čistiti filter BARE+m 5 minuta nakon uporabe kako bi se ohladilo.

**NIKADA** nemojte koristiti vodu ili druge tekućine za čišćenje, jer to može oštetiti uređaj i izazvati sigurnosni rizik.

Kako biste osigurali maksimalnu učinkovitost vašeg SMOOTHSKIN BARE+ uređaja, posebno je važno čuvati reflektor i senzor tonova kože od prljavštine, dlačica i drugih ostataka. Ako je neophodno, reflektor i senzor tonova kože mogu se pažljivo očistiti pomoću lagano ovlaženih pamučnih štapića.

3. Čuvajte SMOOTHSKIN BARE+ uređaj na suhom i hladnom mjestu. Uvjerite se da su prozor tretmana i senzor tonova kože na aparatu zaštićeni od oštećenja.
4. Redovito provjeravajte uređaj (uključujući kabele) radi vidljivih znakova oštećenja. U slučaju oštećenja ili pukotina, prestanite koristiti uređaj - i posjetite web stranicu za pojedinosti o podršci.



## 5.4 RJEŠAVANJE PROBLEMA

PROBLEM	RJEŠAVANJE
Svjetla aktivacijskog gumba na držaču ne svijetle kada ga usmjerite na kožu.	Uvjerite se da je napajanje uključeno. Osigurajte da senzor tonova kože bude potpuno pritisnut na kožu. Vaša koža može biti pretamna za tretman. Usporedite na grafikonu tonusa kože u prednjem dijelu ovog vodiča za korisnike.
Aktivacijski gumb na držaču svijetli bijelo kad se stavi na kožu, ali držač prestaje bljeskati kada je aktivacijski gumb pritisnut.	To bi mogao biti kvar na uređaju. Isključite uređaj i ponovo ga pokrenite. Ako problem i dalje postoji, posjetite web stranicu za pojedinosti o podršci.
Svjetla na aktivacijskom gumbu na držaču kontinuirano svijetle crveno, a uređaj ne radi.	Ovo ukazuje da bi to bi mogao biti kvar na uređaju. Prestanite koristiti uređaj i posjetite web stranicu za pojedinosti o podršci.
SMOOTHSKIN aparat, prozor tretmana, napajanje ili kabel su oštećeni, potrgani, slomljeni ili izgledaju neispravno.	NEMOJTE KORISTITI. Ako sumnjate u sigurnost SMOOTHSKIN BARE+ uređaja ili sumnjate da je na bilo koji način oštećen, ne smijete ga upotrebljavati i trebate posjetiti web stranicu za pojedinosti o podršci.

# 6.0 INFORMACIJE

## 6.1 TEHNIČKE SPECIFIKACIJE

SMOOTHSKIN BARE++ je filtrirani širokopojasni sustav s intenzivnim pulsirajućim svjetlom sa sljedećim tehničkim specifikacijama:

- **Brzina ponavljanja:** Ručno pulsira svakih 0,6 sekundi Kontinuirano djelovanje
- **Maks. optički izlaz:** 4J/cm<sup>2</sup>
- **Duljina impulsa:** 1 msec FWHM
- **Valna duljina:** 510-1100 nm
- **Snaga unosa:** 100-240V~, 50/60Hz, 1,7-0,91A
- **Radna temperatura:** između 5°C i 40°C
- **Radna vlažnost:** Do 93% r.v. bez kondenzacije
- **Radni tlak:** 700hPa do 1060hPa
- **Područje tretiranja (veličina djelokruga):** 3 cm<sup>2</sup> (30mm x 10mm)

### Uvjeti prijevoza:

- **Temperatura:** od -25°C do +70°C
- **Vlažnost:** Do 93% r.v. bez kondenzacije
- **Tlak:** 500hPa do 1060hPa

SMOOTHSKIN BARE++ ima neograničeno bljeskanje i namijenjen je samo jednom korisniku.

CE oznaka potvrđuje da je ovaj uređaj sukladan sljedećim smjernicama EEZ:

- **Smjernica o niskom naponu 2014/35/EU**
- **Smjernica o elektromagnetskoj kompatibilnosti 2014/30/EU**
- **Smjernica o proizvodu koja se odnosi na energiju 2009/125/EZ.**

## 6.2 ZBRINJAVANJE (iskorištenost)

U cilju smanjivanja opasnosti za zdravlje i okoliš i osiguranja da se materijali mogu reciklirati, ovaj proizvod treba zbrinuti u odvojenom postrojenju za prikupljanje električne i električne opreme. (Wheelie Bin) znak o zbrinjavanju označen je na proizvodu da bi vas podsjetio na to.

## 6.3 JAMSTVO

Odobravamo 2 godine jamstva na proizvod počevši od datuma kupnje. Unutar jamstvenog roka, provjerit ćemo nedostatke u materijalu ili izradi besplatno i zamijeniti kompletan uređaj, po vlastitom nahodjenju.

Ovo jamstvo vrijedi u svakoj zemlji u kojoj je ovaj uređaj isporučen od strane Cyden Ltd ili njihovog imenovanog distributera.

Ovo jamstvo ne pokriva štetu nastalu zbog nepravilne uporabe, normalnog trošenja ili uporabe, kao i nedostataka koji imaju zanemariv utjecaj na vrijednost ili rad aparata. Jamstvo prestaje ako su poduzeti popravci od strane neovlaštene osobe i ako se ne koriste originalni SMOOTHSKIN BARE++ dijelovi. Da biste dobili uslugu unutar jamstvenog roka, posjetite našu web stranicu: [www.smoothskin.com](http://www.smoothskin.com)



Tip BF primijenjeni dio



Oprema klase II



Sljediti Upute za uporabu



WEEE oznaka odlaganja otpada  
Europske unije



Oznaka europske sukladnosti



Čuvati na suhom



NRTL certifikacijska oznaka



FCC EMC usklađenost za  
Sjevernu Ameriku



Oznaka usklađenosti s propisima u  
Australiji



EAC oznaka sukladnosti za  
carinsku uniju



Trolisna oznaka usklađenosti za  
Ukrajinu



RoHS ograničenje uporabe radi zaštite okoliša za Kinu



Upozorenje Optičko zračenje uređaja može uzrokovati ozljede oka

CyDen Limited  
Office Block A  
Bay Studios Business Park  
Fabian Way  
Swansea SA1 8QB  
Wales UK

\*Proizvod se može razlikovati od ilustracija prikazanih u ovom vodiču.

CM12-1566-01

SMOOTHSKIN  
bare+