



SMOOTHSKIN
bare+

Prvá strana obálky

10 minutes and *voilà!*

Zoznámte sa s výrobkom SMOOTHSKIN BARE+

Blahoželáme! Otvoril sa pre vás svet neporovnateľnej krásy, hladkosti a pohodlia. Dni trápenia s voskom sú raz a navždy za vami! S vašim novým systémom odstraňovania chlpkov SMOOTHSKIN BARE+ Intense Pulsed Light (IPL) sa môžete tešiť na hodvábne hladkú pokožku, ktorá vydrží tak dlho, že celkom zabudnete na zarastené nohy a pichľavé podpazušie.

Dajte zbohom voskovým pásom - je tu SMOOTHSKIN a aj tu zostane! Podte a zúčastnite sa konverzácie na „podpornom programe“ miestnosti krásy www.smoothskin.com, kde si môžete vymieňať tipy a získať rady od odborníkov počas svojej kúry.

OBSAH

1.1 VAROVANIA	3	4.5 VYPÍNANIE	12
1.2 PREVENTÍVNE OPATRENIA	6	5.0 STAROSTLIVOSŤ PO POUŽITÍ	12
1.3 OCHRANA OČÍ	7	5.1 MOŽNÉ VEDĽAJŠIE ÚČINKY	12
2.0 ÚVOD	9	5.2 TABUĽKA VEDĽAJŠÍCH ÚČINKOV	13
2.1 VÁŠ VÝROBK SMOOTHSKIN	9	5.3 ČISTENIE, ÚDRŽBA A USKLADNENIE	14
3.0 AKO TO FUNGUJE	9	5.4 RIEŠENIE PROBLÉMOV	14
3.1 AKO FUNGUJE TECHNOLÓGIA IPL?	9	6.0 INFORMÁCIE	15
3.2 ČO OČAKÁVAŤ	9	6.1 TECHNICKÉ ŠPECIFIKÁCIE	15
4.0 AKO SA POUŽÍVA	10	6.2 LIKVIDÁCIA (na konci životnosti)	15
4.1 ZAČÍNAME	10	6.3 ZÁRUKA	15
4.2 VLASTNOSTI	11		
4.3 KÚRA	11		
4.4 METÓDA KÚRY - ŤUKANIE ALEBO KĹZANIE	12		

1.1 VAROVANIA

VÝROBOK SMOOTHSKIN BARE+ **NEPOUŽÍVAJTE**, ak máte veľmi tmavú pokožku (pozrite sa na grafické znázornenie odtieňa pokožky). Veľmi tmavá pokožka môže absorbovať priveľa svetelnej energie, ktorá pokožku poškodí (napr. popáli, zmení farbu alebo vytvorí jazvu).



VÝROBOK SMOOTHSKIN BARE+ **NEPOUŽÍVAJTE**, ak ste sa nedávno opaľovali na umelom alebo prírodnom slnku. Vaša pleť môže byť po vystavení slnku veľmi citlivá a náchylná na vedľajšie účinky kúry technológiou IPL (napr. popálenie, pľuzgiere, zmena farby alebo vytvorenie jazvy na pokožke). Rovnako sa vyhnite aj nechránenému vystaveniu sa priamemu slnečnému žiareniu po kúre výrobkom SMOOTHSKIN BARE+. Vaša pleť môže byť veľmi citlivá následkom kúry technológiou IPL a zvlášť náchylná na spálenie. Na pleť používajte krém na opaľovanie (s faktorom 15 alebo vyšším).

VÝROBOK SMOOTHSKIN BARE+ **NEPOUŽÍVAJTE** priamo na bradavky, genitálie ani v okolí análneho otvoru. Tieto oblasti môžu mať tmavšiu farbu pleti alebo väčšiu hustotu chĺpkov. Používanie zariadenia v týchto oblastiach môže spôsobiť

nepohodlie/bolesť alebo zranenie (popálenie, zmenu farby alebo jazvu)

VÝROBOK SMOOTHSKIN BARE+

NEPOUŽÍVAJTE, ak ste prekonalí rakovinu kože, alebo predrakovinové lézie (napr. materské znamienka alebo veľké množstvo znamienok).

VÝROBOK SMOOTHSKIN BARE+ NEPOUŽÍVAJTE,

ak máte niektorú z nasledujúcich chorôb, pretože výrobok SMOOTHSKIN BARE+ môže poraniť vašu pokožku, alebo zhoršiť existujúce stavy. Môžu sa prejaviť vedľajšie účinky, ako napr. popáleniny, plůzgiere a zmeny farby kože (hyper- alebo hypopigmentácia) alebo vznik jaziev:

- Tmavohnedé alebo čierne škvrny, ako sú materské znamienka, znamienka alebo bradavice v oblasti, kde chcete kúru aplikovať.
- Chronické kožné choroby (napr. psoriáza alebo porucha pigmentácie) alebo poškodená koža (napr. spálenie od slnka, rezné rany, otvorené rany alebo aktívne infekcie) v oblastiach, kde chcete kúru aplikovať.
- Kŕčové žily v oblasti, kde chcete kúru aplikovať.
- Tetovanie alebo trvalý makeup v oblasti, kde chcete kúru aplikovať.
- Ak máte známu precitlivelosť na slnečné žiarenie (fotosenzitivita), alebo beriete lieky, po ktorých

je pokožka citlivejšia a spôsobujú fotosenzitivitu, napr. Retin A, Accutane alebo iné aktuálne retinoidy (vitamín A).

Ak beriete medicínsky produkt, vždy sa pozrite do príbalového letáku, či je fotosenzitivita uvedená medzi vedľajšími účinkami. Ak si ani potom nie ste istí ohľadom používania výrobku SMOOTHSKIN BARE+, vyhľadajte radu lekára. Zoznam liekov, ktoré spôsobujú fotosenzitivitu je k dispozícii na webovej lokalite spoločnosti SMOOTHSKIN www.smoothskin.com/support

VÝROBOK SMOOTHSKIN BARE+ NEPOUŽÍVAJTE, ak ste použili kúru proti lúpaniu pokožky v oblasti, kde chcete kúru aplikovať.

VÝROBOK SMOOTHSKIN BARE+ NEPOUŽÍVAJTE, ak ste tehotná, alebo dojčíte, pretože tento výrobok sa na takýchto ľuďoch netestoval.

VÝROBOK SMOOTHSKIN BARE+ nie je určený na používanie osobami so zníženými fyzickými, zmyslovými alebo duševnými schopnosťami ak nie sú pod dohľadom, alebo ak nedostali inštrukcie ohľadom bezpečného a správneho používania prístroja od osoby zodpovednej za ich bezpečnosť.

VÝROBOK SMOOTHSKIN BARE+ by sa nemal dostať do rúk deťom do veku 16 rokov. Deti by ho nemali používať, hrať sa s ním, ani ho udržiavať alebo čistiť.

Sklenený filter výrobku SMOOTHSKIN BARE+ je kritický komponent, ktorý sa pri používaní výrobku zahrieva. Filtra sa **NEDOTÝKAJTE** počas alebo hneď po použití. Filter pravidelne kontrolujte, či nie je poškodený. Výrobok SMOOTHSKIN BARE+ **NEPOUŽÍVAJTE**, ak je filter prasknutý alebo chýba. Uistite sa, že okienko prístroja SMOOTHSKIN MUSE na ošetrovanie je čisté a zbavené nečistôt. Všetky nečistoty na okienku na ošetrovanie alebo v jeho okolí môžu počas používania spôsobiť dočasné zmeny pokožky, ako je začervenanie alebo opuch.

VAROVANIE: Pri dlhodobej alebo opakovanej aplikácii na jednom mieste môže dôjsť k poškodeniu pokožky. Neprekračujte používanie, ktoré je uvedené režime kúry.

1.2 PREVENTÍVNE OPATRENIA

VÝROBOK SMOOTHSKIN BARE+ sa neodporúča používať na červené, sivé alebo veľmi svetlé vlasy, pretože na tieto farby vlasov nie je efektívny.

Elektrická a požiarna bezpečnosť

Rovnako ako aj pri iných elektrických zariadeniach, je nutné kvôli bezpečnosti dodržiavať isté preventívne opatrenia.

Nebezpečenstvo

NEPOUŽÍVAJTE, ak je výrobok SMOOTHSKIN BARE+ poškodený; (sú viditeľné vnútorné káble),

prasknuté alebo rozbité sklo na prístroji, atď.
Vnútorne časti obsahujú elektrické náboje,
ktoré sú nebezpečné

NEPOUŽÍVAJTE v blízkosti vaní, sprích, umývadiel
alebo iných nádob s vodou. Ak sa výrobok
SMOOTHSKIN BARE+ namočí, nemal by sa
používať. **NEPOUŽÍVAJTE**, ak bolo zariadenie
vystavené vode.

VÝROBOK SMOOTHSKIN BARE+ sa NIKDY
nepokúšajte otvárať, pretože vás to môže vystaviť
nebezpečným elektrickým súčiastkam a energii
pulzujúceho svetla.

NEPOUŽÍVAJTE, ak sa prístroj stane nepohodlne
horúci na dotyk. Môže to znamenať, že VÝROBOK
SMOOTHSKIN BARE+ je poškodený.

1.3 OCHRANA OČÍ

VÝROBOK SMOOTHSKIN BARE+ emituje
záblesky intenzívneho pulzujúceho svetla.



Priame vystavenie sa tomuto svetlu je potenciálne
nebezpečné pre vaše oči. Postupujte pozorne
podľa bezpečnostných opatrení uvedených nižšie.
Prístroj je možné aktivovať (tak, že bliká) ak senzor
odtiena pokožky detekuje správny odtieň pokožky.

Avšak:

NEDÍVAJTE SA priamo do okienka so svetlom na
prístroji, keď je systém zapojený do elektriny a je
zapnutý.

NEPOKÚŠAJTE SA systém aktivovať (aby blikal) smerom do oka.

Systém aktivujte (aby blikal) IBA keď je predná strana prístroja v dobrom kontakte s oblasťou, na ktorú chcete kúru aplikovať.

Odporúčame vám, aby ste sa dívali smerom od prístroja, keď prístroj vysielá záblesky na vašu kožu.

Kúru **NEAPLIKUJTE** v oblastiach okolo oka (obočie alebo mihalnice).

Výrobok SMOOTHSKIN BARE + môžete použiť na ošetrovanie hornej pery, brady, líca, spodnej čeľuste a krku u žien.

NEPOKÚŠAJTE SA VÝROBOK SMOOTHSKIN BARE+ aktivovať (aby blikal) na iný povrch než na kožu.

Sklenený filter



VÝROBOK SMOOTHSKIN BARE+ je zariadenie pre jedného používateľa; nie je určené pre konkrétne pohlavie, takže je vhodný aj pre mužov. Používanie VÝROBKU SMOOTHSKIN BARE+ sa neodporúča na pánsku bradu, pretože výsledky môžu byť trvalé.

2.0 ÚVOD

2.1 VÁŠ VÝROBOK SMOOTHSKIN

Je to krásavica! VÝROBOK SMOOTHSKIN BARE++ využíva technológiu intenzívneho pulzujúceho svetla, ktorá je odvodená od profesionálnej technológie IPL. To znamená, že pokiaľ ide o odstraňovanie chlpkov, nič sa jej nevyrovná.



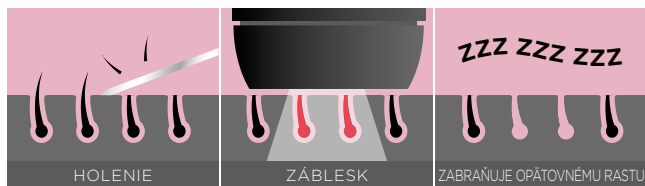
3.0 AKO TO FUNGUJE

3.1 AKO FUNGUJE TECHNOLÓGIA IPL?

VÝROBOK SMOOTHSKIN BARE++ je navrhnutý na pomoc pri prerušení cyklu rastu chlpkov a zabránení ich rastu. Svetelná energia sa preniesie cez povrch pokožky a je absorbovaná melanínom, prítomným v póre chlpu. Táto svetelná energia sa premení na tepelnú energiu (pod povrchom pokožky), čo zabráni otravným chlpkom, aby znova vyrástli. Teraz sa môžete tešiť, že uvidíte, ako chlčky po kúre prirodzene vypadnú o niekoľko dní až o 1-2 týždne.

3.2 ČO OČAKÁVAŤ

Zaujímavý fakt! Chlpek rastie v 3 rozličných následných fázach a nie všetky chlčky sú v tej istej fáze v tom istom čase. Pretože kúra IPL je účinná iba v jednej konkrétnej fáze (ak chcete vedieť, je to "rastová fáza" Anagen), to je dôvod, prečo by ste mali dodržiavať svoj režim kúry, kým neuvidíte požadované výsledky. Dodržiavaním odporúčaného režimu pravdepodobne zlikvidujete všetky chlčky, ktoré ste vynechali pri predchádzajúcich kúrach. Jednoduchá veda!



Režim kúry: Najprv hovorme o tom, čo sa očakávať NEDÁ. Ako pri VŠETKÝCH IPL alebo laserových kúrach na domáce použitie (neverte nikomu, kto by hovoril opak), jedna kúra nebude stačiť navždy. Bude potrebné kúru z času na čas opakovať, aby sa zamedzilo opätovnému rastu chĺpkov; ale úžasné na VÝROBKU SMOOTHSKIN BARE+ je to, že zabráni opätovnému rastu chĺpkov, ak budete kúru pravidelne opakovať, takže ak neprestanete, už nikdy nemusíte riešiť problém zarastených nôh alebo podpazušia. Hurá!

Aby ste čo najviac využili váš výrobok SMOOTHSKIN BARE+, mali by ste ho používať každý týždeň na ošetrovanú oblasť, aby sa zabezpečila liečba všetkých vlasových folikulov.

Žiadny ďalší prínos častejšieho používania zariadenia neexistuje (na oblasť tela) kvôli normálnemu rastovému cyklu vlasov.

Počas prvých týždňov po počiatočnej kúre, stále uvidíte nejaké rastúce chĺpky. Sú to pravdepodobne chĺpky, ktoré neboli ošetrené ich rastovej fáze (keď IPL je najúčinnnejšie), uistite sa, že budete kúru dodržiavať!

V priebehu 4 týždňov, by ste mali vidieť zníženie opätovného rastu chĺpkov. Stále nejaké chĺpky budú potrebovať ošetrovanie, pretože každý chĺpok musíte zachytiť v tej správnej fáze, ale nebojte zlepši sa to - len pokračujte ďalej!

Vedľajšie účinky: Kúry nezanechávajú žiadne výrazné vedľajšie účinky. Ak si všimnete niečo nezvyčajné, pozrite sa do sekcie 5.2 a vyhľadajte si viac informácií

Ako si udržať hladkosť: Po 12 týždňoch, by mali byť všetky chĺpky ošetrené, každé 2-3 týždne je potrebné kúru doplniť. Avšak dĺžka liečby u každého je odlišná (pretože všetci máme odlišnú pokožku, vlasy, životný štýl ... dokonca aj genetika zohráva úlohu!) takže je to len na vás, aby ste si stanovili ten správny režim. Tajomstvo, ako zostať hodvábne hladkí spočíva v dodržiavaní svojho režimu kúr. Pri pravidelnom používaní uvidíte, že dorastá stále menej a menej chĺpkov. Tieto chĺpky by tiež mali byť jemnejšie, svetlejšie a mali by rásť pomalšie. Po istom čase by ste mali byť schopní nahradiť svoju rutinu holenia.

Navštívte webovú lokalitu spoločnosti SMOOTHSKIN (www.smoothskin.com), ak potrebujete ďalšie rady a tiež kvôli užitočným tipom ako používať a získať to najlepšie z vášho VÝROBKU SMOOTHSKIN BARE+.

4.0 AKO SA POUŽÍVA

4.1 ZAČÍNAME

1. Pred použitím VÝROBKU SMOOTHSKIN BARE+ pripravte oblasť kúry tak, že ju najprv oholíte (pred každou kúrou sa uistite, že ste odstránili všetky viditeľné chĺpky), umyjete a osušite. Chĺpky, ktoré by zostali nad povrchom pokožky môžu poškodiť prednú časť vášho prístroja a spôsobiť nežiadúcu reakciu. Nezabúdajte, pri používaní tohto prístroja nepoužívajte žiadne gély ani krémy!
2. Zapnutie prístroja. Pripojte napájací zdroj pomocou pribaleného kábla. V prednej časti prístroja sa rozsvieti modré svetlo senzora odtieňa pokožky a zapne sa ventilátor.

Nie tak rýchlo! Krok po kroku...

Pred prvou kúrou na každej novej oblasti tela, vyskúšajte svoju pokožku (v tejto oblasti), ako reaguje na VÝROBOK SMOOTHSKIN BARE+. Oblasť testu by mala mať približne 3 cm x 2 cm (ekvivalent 2 zábleskov vedľa seba).

1. Postupujte, ako obvyčajne, podľa inštrukcií v časti „Začínáme“.
2. Urobte kúru oblasti.
3. Počkajte 24 hodín.
4. Ak po 24 hodinách nedôjde k reakcii, ste na dobrej ceste! „Testovaná oblasť“ by NEMALA byť opätovne ošetrená aspoň 1 týždeň.

4.2 VLASTNOSTI

Senzor odtieňa pokožky: VÝROBOK SMOOTHSKIN BARE+ má unikátny, sofistikovaný senzor odtieňa pokožky. Počas kúry je senzor stále aktívny a hľadá vhodný odtieň pokožky. Ak senzor odtieňa pokožky nenájde vhodný odtieň pokožky, potom nie je možné prístroj aktivovať. Uistite sa, že prístroj je voči vašej pokožke umiestnený naplocho, pretože dokáže detekovať správny odtieň pokožky iba pri tlaku na ňu.



Indikátor ZAP
Detekcia pokožky



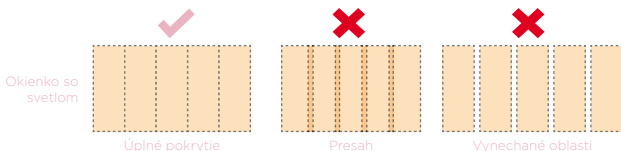
Indikátor VYP
Bez detekcie pokožky



4.3 KÚRA


- Prístroj pritlačte pevne na oblasť kúry. Indikátory v okolí aktivačného tlačidla sa rozsvietia na BIELO, keď je zariadenie pripravené vydávať záblesky.
- Stlačte tlačidlo aktivácie. Zariadenie začne blikať a vy budete cítiť teplo.
- Presuňte prístroj do ďalšej oblasti kúry a postup zopakujte!

Uistite sa, že kúrou prešla CELÁ OBLASŤ a problematickejšie oblasti (napr. podpazušie) prejdite viackrát (nad tou istou oblasťou prejdite prístrojom najviac 3-krát).



Dávajte pozor, aby ste počas kúry nezakrývali ventilačné otvory na prístroji, pretože to môže viesť k prehriatiu prístroja. VÝROBOK SMOOTHSKIN BARE+ je extrémne rýchly a výkonný prístroj, ktorý vám umožní kúru celého tela do 10 minút.

Ventilačné otvory



4.4 METÓDA KÚRY - ŤUKANIE ALEBO KÍZANIE

Existujú dve odporúčané metódy kúry - „Ťukanie“ alebo „Kízanie.“ Nech už si vyberiete ktorúkoľvek metódu, prístroj je nutné medzi zábleskami pohnúť a zaistiť, že oblasť je ošetrená rovnomerne a žiadne časti nie sú vynechané.

Metóda Ťukania

Je najlepšia na malé oblasti, ako je podpaзуšie a tvár. Prístroj priložite na pokožku, stlačte a uvoľnite aktivačné tlačidlo. Odtiahnite od pokožky predtým, než opatrne aplikujete na ďalšiu oblasť kúry.

Prístroj sa medzi zábleskami musí opätovne nabíť. Toto potrvá asi pol sekundy.

Metóda Kíзания

Táto je najlepšia pre väčšie oblasti, ako sú nohy. Priložite prístroj na pokožku, stlačte a podržte aktivačné tlačidlo, a potom prístrojom kĺžte po pokožke medzi zábleskami. Pokúste sa prístroj posúvať stálou rýchlosťou, ktorá zaisťujú úplné pokrytie bez prekrytí alebo vynechaných oblastí.

4.5 VYPÍNANIE

Keď ste s kúrou hotoví, VÝROBOK SMOOTHSKIN BARE+ by sa mal odpojiť od elektrickej zásuvky. Pozrite sa do sekcie 5.3 na podrobnosti o tom, ako sa čo najlepšie starať o VÝROBOK SMOOTHSKIN BARE+..

5.0 STAROSTLIVOSŤ PO POUŽITÍ

5.1 MOŽNÉ VEDĽAJŠIE ÚČINKY

VÝROBOK SMOOTHSKIN BARE+ je výkonné zariadenie. Niektorí ľudia môžu počas používania pociťovať miernu nepohodu (napr. horúčosť alebo sčervenanie kože) - toto je normálne. Tento typ reakcie zvyčajne zmizne do 24 hodín. Vedľajšie účinky alebo reakcie sú zvyčajne okamžité, alebo sa dostavia do 24 hodín. Ak ste znepokojení, prestaňte používať VÝROBOK SMOOTHSKIN BARE+ a navštívte webovú lokalitu SMOOTHSKIN kvôli podpore www.smoothskin.com/support

5.2 TABUĽKA VEDĽAJŠÍCH ÚČINKOV

VEDĽAJŠÍ ÚČINOK	AKO HO POSÚDIŤ A REAGOVAŤ
Slabá bolesť / nepohodlie v ošetrovanej oblasti.	Tento účinok sa očakáva a je normálny pri všetkých ošetreniach technológiou IPL. Zariadenie môžete naďalej používať podľa inštrukcií a bolesť by sa mala pri ďalšom používaní zmenšiť.
Pocit tepla alebo pocity pálenia počas kúry, ktoré typicky zmiznú po niekoľkých sekundách až minúte a zmiernia sa s ďalším používaním.	Tento účinok sa očakáva a je normálny pri všetkých ošetreniach technológiou IPL. Zariadenie môžete naďalej používať podľa inštrukcií.
Svrbenie v ošetrovanej oblasti.	Tento účinok je pri kúrach IPL dosť bežný a mal by sa po krátkej chvíli stratiť. Prístroj môžete naďalej používať podľa inštrukcií. Oblasť si neškriabte.
Sčervenanie pokožky počas alebo po kúre, ktoré zmizne do niekoľkých minút.	Tento účinok sa očakáva a je normálny pri všetkých kúrach technológiou IPL. Prístroj môžete naďalej používať podľa inštrukcií, keď sčervenanie pokožky zmizne.
Sčervenanie pokožky, ktoré nezmizne do niekoľkých minút a trvá 24-48 hodín.	Prístroj prestaňte okamžite používať a poraďte sa so svojim lekárom predtým, než ho znova použijete.
Bolesť alebo nepohodlie, ktoré je intenzívne počas kúry, alebo pretrváva po kúre.	Prístroj prestaňte okamžite používať a poraďte sa so svojim lekárom predtým, než ho znova použijete.

VO VELMI ZVLÁŠTNÝCH PRÍPADOCH	AKO HO POSÚDIŤ A REAGOVAŤ
Opuchnutie a sčervenanie, ktoré nezmizne do dvoch až troch dní.	Prístroj prestaňte okamžite používať a poraďte sa so svojim lekárom predtým, než ho znova použijete. Navštívte webovú lokalitu podpory spoločnosti SMOOTHSKIN.
Dočasné zmeny farby pokožky (zosvetlenie alebo stmavnutie).	Ak sa zmení farba vašej pokožky, prístroj prestaňte okamžite používať a poraďte sa so svojim lekárom. Navštívte webovú lokalitu podpory spoločnosti SMOOTHSKIN.
Pluzgiere alebo popálenie pokožky.	Prístroj prestaňte okamžite používať a poraďte sa so svojim lekárom predtým, než ho znova použijete. Na postihnuté miesto aplikujte studený zábal. Miesto ošetríte antiseptickým krémom alebo krémom na popáleniny. Navštívte webovú lokalitu podpory spoločnosti SMOOTHSKIN.

5.3 ČISTENIE, ÚDRŽBA A USKLADNENIE

1. Po kúre vždy VÝROBOK SMOOTHSKIN BARE+ vypnite odpojením od elektrickej zásuvky.
2. Po použití by sa prístroj mal skontrolovať, či nie je poškodený a utrieť suchou handričkou bez žmolkov. **VAROVANIE:** Sklenený filter sa počas používania môže zohriať. Filtra sa **NEDOTÝKAJTE**, ani ho nečistite počas aspoň 5 minút po používaní, aby mohol vychladnúť.

NIKDY nepoužívajte vodu ani iné čistiace roztoky, pretože môžu zariadenie poškodiť a spôsobiť bezpečnostné riziko. Aby sa zaistil maximálny výkon vášho VÝROBKU SMOOTHSKIN BARE+, je veľmi dôležité udržiavať reflektor a senzor odtieňa pokožky čistý od špiny, vlasov alebo iných častíc. Ak je to potrebné, môže sa reflektor a senzor odtieňa pokožky opatrne očistiť pomocou mierne navlhčenej tyčinky s vatou.

3. VÝROBOK SMOOTHSKIN BARE+ skladujte na chladnom, suchom mieste. Uistite sa, či je okienko so svetlom a senzor odtieňa pokožky na prístroji chránený pred poškodením.
4. Prístroj (vrátane káblov) pravidelne kontrolujte, či na ňom nie sú viditeľné znaky poškodenia. V prípade poškodenia alebo prasklín, prestaňte zariadenie používať a navštívte webovú lokalitu s podrobnosťami o podpore.

Reflector
Senzor odtieňa pokožky



5.4 RIEŠENIE PROBLÉMOV

PROBLÉM	RIEŠENIE
Svetlá aktivačného tlačidla na prístroji sa nerozsvietia pri umiestnení na pokožku.	Uistite sa, či je zapojený napájací zdroj. Presvedčte sa, či je senzor odtieňa pokožky plne prítlačený na pokožku. Vaša pokožka môže byť pre kúru príliš tmavá. Skontrolujte si to na stupnici odtieňov pokožky v prednej časti tohto návodu na používanie.
Aktivačné tlačidlo na prístroji sa rozsvieti nabielo po položení na pokožku, ale prístroj nezačne vydávať záblesky po stlačení aktivačného tlačidla.	Zariadenie môže byť pokazené. Zariadenie odpojte a reštartujte. Ak problém bude pretrvávajúť, navštívte kvôli podrobnej podpore webovú lokalitu.
Svetlá aktivačného tlačidla na prístroji sa rozsvietia trvalo načerveno a prístroj nefunguje.	Toto indikuje chybu zariadenia. Prestaňte zariadenie používať a navštívte webovú lokalitu a vyhľadajte podrobnosti o podpore.
Prístroj SMOOTHSKIN, okienko so svetlom, napájací zdroj alebo kábel sú poškodené, zlomené, prerušené alebo sa zdajú byť vadné.	NEPOUŽÍVAJTE. Ak máte akékoľvek pochybnosti o bezpečnosti VÝROBKU SMOOTHSKIN BARE+, alebo máte podozrenie, že je akokoľvek poškodený, nesmie sa používať a mali by ste navštíviť webovú lokalitu s podrobnosťami o podpore.

6.0 INFORMÁCIE

6.1 TECHNICKÉ ŠPECIFIKÁCIE

VÝROBOK SMOOTHSKIN BARE je filtrovaný širokopásmový systém intenzívneho pulzujúceho svetla a má nasledujúce technické špecifikácie:

- **Rýchlosť opakovania:** Manuálne pulzovanie každú 0,6 sekundu
- **Nepretržitá prevádzka**
- **Max Optický výstup:** 4J/cm²
- **Dĺžka pulzu:** 1 ms FWHM
- **Vlnová dĺžka:** 510-1100nm
- **Napájací vstup:** 100-240V~, 50/60Hz, 1,7-0,91A
- **Prevádzková teplota:** medzi 5°C a 40°C
- **Prevádzková vlhkosť:** Až do 93% rel. vlhk. bez kondenzácie
- **Prevádzkové tlaky:** 700 hPa až 1060 hPa
- **Oblasť kúry (veľkosť bodu):** 3 cm² (30 mm x 10 mm)

Prepravné podmienky:

- **Teplota:** -25°C až +70°C
- **Vlhkosť:** až 93% rel. vlhk. bez kondenzácie
- **Tlaky:** 500 hPa až 1060 hPa

VÝROBOK SMOOTHSKIN BARE má neobmedzené množstvo zábleskov a je určený pre jedného používateľa.

Označenie CE je certifikátom, že tento prístroj vyhovuje nasledujúcim normám EEC:

- **Norma pre nízke napätie 2014/35/EU**
- **Smernica o elektromagnetickej kompatibilite 2014/30/EU**
- **Produktová smernica o energii 2009 / 125 / EC.**

6.2 LIKVIDÁCIA (na konci životnosti)

Aby sa minimalizovali riziká pre zdravie a životné prostredie a zaistila sa recyklácia materiálov, tento produkt by mal byť zlikvidovaný v zberni na elektrické a elektronické zariadenia. Symbol koša na kolieskach, ktorým je tento výrobok označený vám to má pripomenúť.

6.3 ZÁRUKA

Na tento výrobok poskytujeme 2-ročnú záruku, začínajúcu dňom jeho nákupu. V záručnej lehote bezplatne skontrolujeme vady materiálov alebo zhotovenia a vymeníme celé zariadenie podľa vlastného uváženia. Táto záruka sa rozširuje na každú krajinu, kde sa toto zariadenie dodáva spoločnosťou Cyden Ltd alebo jej stanoveným distribútorom.

Táto záruka sa nevzťahuje na škodu v dôsledku nesprávneho používania, normálneho opotrebovania alebo používania, ako ani väd, ktoré majú zanedbateľný vplyv na hodnotu alebo prevádzku výrobku. Záruku strácate, ak opravy uskutočnili neoprávnené osoby a ak neboli použité originálne diely pre VÝROBOK SMOOTHSKIN BARE. Ak chcete získať servis v rámci záruky, navštívte našu webovú lokalitu:

www.smoothskin.com



Aplikované časti typu BF



Zariadenie triedy ochrany II



Postupujte podľa pokynov na používanie



OEEZ označenie Európskej únie na zneškodňovanie odpadov



CE označenie



Zariadenie udržiajte suché.



NRTL certifikát



Zhoda s FCC, EMC pre USA a Kanadu.



Austrália regulačné označenie o zhode



EAC označenie Euroázijskej zohody pre Colnú úniu.



Trojlistok označenie o zhode pre Ukrajinu.



RoHS ochrana životného prostredia počas používania v Číne



Varovanie optické žiarenie zo zariadenia môže spôsobiť poškodenie očí.

CyDen Limited
Office Block A
Bay Studios Business Park
Fabian Way
Swansea SA1 8QB
Wales UK

*Produkt se může lišit od ilustrací
zobrazených v této příručce.

CM12-1569-01

SMOOTHSKIN
bare⁺