



SMOOTHSKIN
bare+

Navodila za uporabo

10 minutes and *voilà!*

Dobrodošli pri SMOOTHSKIN BARE+

Čestitamo! Odprli ste svet brezprimerne lepote, gladkosti in priročnosti. Dnevi težav z voskanjem so uradno končani! Z vašim novim sistemom za odstranjevanje dlavic SMOOTHSKIN BARE+ Intense Pulsed Light (IPL) se lahko veselite svilenosti gladke kože, ki bo takšna tudi ostala tako dolgo, da boste povsem pozabili na bodikave noge in pod pazduhe.

Poslovite se od travkov za voskanje, kajti SMOOTHSKIN je tu za vedno!

Pridružite se nam pri razpravi v lepotni sobi "program podpore" www.smoothskin.com, kjer lahko izmenjujete napotke in prejmete strokovne nasvete skozi vaš celoten poseg.

VSEBINA

1.1 OPOZORILA	3	4.5 IZKLOP	12
1.2 PREVIDNOSTNI UKREPI	6	5.0 NEGA PO UPORABI	12
1.3 VARNOST ZA OČI	7	5.1 MOŽNI STRANSKI UČINKI	12
2.0 UVOD	9	5.2 TABELA STRANSKIH UČINKOV	13
2.1 VAŠ PRIPOMOČEK SMOOTHSKIN	9	5.3 ČIŠČENJE, VZDRŽEVANJE IN SHRANJEVANJE	14
3.0 KAKO DELUJE	9	5.4 ODPRAVLJANJE NAPAK	14
3.1 KAKO DELUJE IPL?	9	6.0 INFORMACIJE	15
3.2 KAJ PRIČAKOVATI	9	6.1 TEHNIČNE SPECIFIKACIJE	15
4.0 KAKO UPORABLJATI	10	6.2 ODSTRANJEVANJE (po koncu uporabne dobe)	15
4.1 ZAČETEK	10	6.3 GARANCIJA	15
4.2 LASTNOSTI	11		
4.3 POSTOPEK	11		
4.4 NAČIN UPORABE - VTISKANJE ALI DRSENJE	12		

1.1 OPOZORILA

NE UPORABLJATI SMOOTHSKIN BARE, če imate zelo temno polt (glejte spodnji graf za polt kože). Zelo temna polt lahko vpije preveč svetlobne energije in vam poškoduje kožo (npr. opekline, razbarvanje ali brazgotine).



NE UPORABLJATI SMOOTHSKIN BARE, če je vaša koža porjavela zaradi nedavnega sončenja ali umetnih načinov porjavitve. Po izpostavljenosti soncu je lahko vaša koža posebej občutljiva, zaradi česar obstaja večja možnost pojava stranskih učinkov IPL-postopka (npr. opekline, mehurji, razbarvanje ali brazgotine na koži). Prav tako se je treba po postopku s SMOOTHSKIN BARE izogibati neposredni sončni svetlobi. Po IPL-postopku je lahko vaša koža se posebej občutljiva in obstaja večja možnost sončnih opeklin. Uporabite kremo za sončenje (ZF 15 ali višji) ali si prekrijte kožo.

NE UPORABLJATI SMOOTHSKIN BARE neposredno na bradavicah, genitalijah ali okrog anusa. Na teh mestih je lahko koža temnejša in/ali gostota dlak večja. Uporaba pripomočka na teh mestih lahko povzroči neudobje/bolečino

ali poškodbe na koži (opekline, razbarvanje ali brazgotine).

NE UPORABLJATI SMOOTHSKIN BARE, če ste imeli kožnega raka ali predrakaste lezije (npr. pigmentni tumorji ali veliko število lepotnih znamenj).

NE UPORABLJATI SMOOTHSKIN BARE, če imate kaj od sledečega, ker vam lahko SMOOTHSKIN BARE poškoduje kožo ali poslabša obstoječa stanja. Lahko se vam pojavijo stranski učinki, kot so opekline, mehurji in barvne spremembe na koži (hiper- ali hipopigmentacija) ter brazgotine:

- temno rjavi ali črni madeži, kot so vrojena znamenja, lepotne pike ali bradavice na območju, ki ga želite negovati;
- kronične kožne bolezni (npr. luskavica ali vitiligo) ali poškodovana koža (npr. sončne opekline, ureznine, odprte rane ali aktivna vnetja) na območjih, ki jih želite negovati;
- krčne žile na območju, ki ga želite negovati; tetovaže ali permanentni make-up na območju, ki ga želite negovati;

- če imate znano občutljivost na sončno svetlobo (fotosenzibilnost) ali jemljete zdravila, zaradi katerih je vaša koža bolj občutljiva in povzročajo fotosenzibilnost, kot so npr. Retin A, Akutan in/ ali drugi topični retinoidi.

NE UPORABLJATI SMOOTHSKIN BARE, če ste imeli kožni piling na območju, ki ga želite negovati.

NE UPORABLJAJTE SMOOTHSKIN BARE, če ste noseči ali dojite, ker ta pripomoček pri teh osebah ni bil preizkušen.

SMOOTHSKIN BARE naj ne uporabljajo osebe z zmanjšanimi fizičnimi, senzornimi ali psihičnimi sposobnostmi, razen, če jih nadzira ali jih je o uporabi in varnem ravnanju s pripomočkom seznanila oseba, odgovorna za njihovo varnost.

SMOOTHSKIN BARE je treba hraniti izven dosega otrok, mlajših od 16 let. Otroci pripomočka ne smejo uporabljati, se z njim igrati, ga vzdrževati ali čistiti.

TSstekleni filter pripomočka SMOOTHSKIN BARE je pomemben sestavni del, ki se med uporabo močno segreje. Med uporabo ali takoj po njej se **NE** dotikajte filtra. Filter redno preverjajte glede poškodb. Pripomočka SMOOTHSKIN BARE **NE** uporabljajte, če je filter počen ali ga ni.

Prepričajte se, da je negovalno okence pripomočka SMOOTHSKIN BARE brez nečistoč. Vsakršne nečistoče na negovalnem okencu ali okrog njega lahko med uporabo pripomočka povzročijo začasne spremembe na koži, kot je pordelost ali oteklina.

POZOR: dolgotrajna ali večkratna površinska uporaba na enem samem mestu lahko povzroči poškodbe kože. **NE** prekoračite uporabe, določene v režimu nege.

1.2 PREVIDNOSTNI UKREPI

SMOOTHSKIN BARE+ ni priporočen za uporabo na rdečih, sivih ali zelo svetlih dlačicah, saj na teh barvah dlačic ni učinkovit.

Električna in požarna varnost

Kot pri vseh električnih napravah je treba za zagotovitev varnosti tudi pri tej upoštevati določene previdnostne ukrepe.

Nevarnost

NE UPORABLJATI, če je SMOOTHSKIN BARE+ poškodovan; npr. počen ročni aparat, poškodovan kabel (vidne notranje žice), počeno ali zlomljeno steklo na ročnem aparatu itd. Notranji deli so pod električno napetostjo, kar je nevarno.

Pripomočka **NE** uporabljajte v bližini kadi, prh, umivalnikov ali drugih posod z vodo. Če se SMOOTHSKIN BARE+ zmoči, ga ne smete uporabljati. Pripomočka, ki je bil izpostavljen vodi, **NE** uporabljate.

Pripomočka SMOOTHSKIN BARE+ NIKOLI ne poskušajte odpreti, ker boste lahko pri tem izpostavljeni nevarnim električnim komponentam in pulzirajoči svetlobi.

Če se pripomoček segreje do te mere, da ga ni možno držati, ga NE smete uporabljati. To je lahko tudi znak, da je pripomoček SMOOTHSKIN BARE+ v okvari.

1.3 VARNOST ZA OČI



SMOOTHSKIN BARE+ oddaja bliskajočo, intenzivno pulzirajočo svetlobo. Neposredna izpostavljenost lahko škodi vašim očem.

Upoštevajte spodnje varnostne ukrepe.

Ročni aparat je mogoče aktivirati le (bliskanje), če tipalo za ten polti zazna veljavno vrednost tena.

Vendar:

Ko je sistem vključen in je pod napajanjem, NE glejte neposredno v okence za bego na ročnem aparatu.

NE usmerjajte (bliskanja) sistema v smeri oči.

Sistem aktivirajte (bliskanje) LE, ko ima sprednja stran ročnega aparata dober stik z območjem, ki ga želite negovati.

Priporočamo, da medtem, ko ročni aparat oddaja impulze na vašo kožo, gledate proč.

NE negujte območij okoli oči (obrvi ali trepalnice).

SMOOTHSKIN BARE+ se lahko uporablja za nego zgornje ustnice, brade, lic, čeljustnega loka in vratu pri ženskah.

Ne poskušajte aktivirati (bliskanje) pripomočka SMOOTHSKIN BARE+ na katerikoli drugi površini razen na koži.

Stekleni filter



SMOOTHSKIN BARE+ je predviden le za enega uporabnika, ne glede na spol. SMOOTHSKIN BARE+ ni priporočeno uporabljati na moških bradah, ker so lahko rezultati trajni.

2.0 UVOD

2.1 VAŠ PRIPOMOČEK SMOOTHSKIN

Prava lepota! SMOOTHSKIN BARE+ napaja intenzivna pulzirajoča svetloba, izpeljana iz profesionalne tehnologije IPL. To pomeni, da mu na področju odstranjevanja nezaželenih dlak ni para!



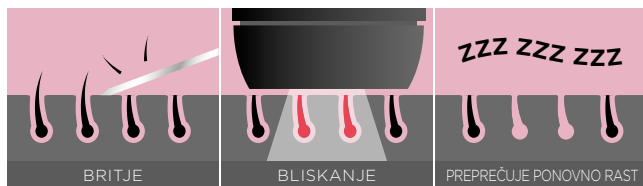
3.0 KAKO DELUJE

3.1 KAKO DELUJE IPL?

SMOOTHSKIN BARE+ je zasnovan tako, da pomaga prekiniti cikel dlak in preprečiti njihovo ponovno rast. Svetlobna energija se prenaša preko površine kože, kjer jo vpije melanin, ki je v korenini dlačice. Ta svetlobna energija se pretvori v toplotno energijo (pod površino kože), ki zaustavi ponovno rast nadležnih dlačic. Sedaj se lahko veselite pogleda na izpadanje negovanih dlačic v naslednjih nekaj dneh do 1-2 tednih.

3.2 KAJ PRIČAKOVATI

Zanimivo dejstvo! Dlačice rastejo v 3 ločenih in zaporednih fazah in vse dlačice niso hkrati v isti fazi. Ker je IPL-postopek učinkovit samo v eni določeni fazi (anagenska "faza rasti", če že vprašate), je treba redno izvajati postopke, dokler ne opazite želenih rezultatov. Z upoštevanjem priporočene režima, boste zagotovo odstranili še tiste dlačice, ki ste jih morda prejšnjič zgrešili. Enostavna znanost!



Režim nege: Najprej se pogovorimo o tem, česa NE pričakovati. Tako kot pri VSEH IPL- ali laserskih negah doma (ne verjemite nikomur, ki vam govori drugače), ena nega ne bo držala za vedno. Dlačice boste morali negovati vsake toliko, da boste preprečili njihovo ponovno rast. Toda odlična stvar pri SMOOTHSKIN BARE+ je, da bo ponovna rast dlačic onemogočena, če jih boste redno negovali. Kar torej pomeni, da ob redni uporabi ne boste več imeli skrbi z bodikavimi nogami ali pod pazduhami. Hura!

Da bi SMOOTHSKIN BARE+ imel kar največji učinek, ga uporabljajte tedensko na vsakem mestu, ki ga želite negovati, da bi zajeli vse dlačne mešičke.

Pogostejša uporaba pripomočka (na določenem območju na telesu) ne bo imela večjega učinka zaradi običajnega ciklusa rasti dlačic. S pogostejšo rabo lahko pride do razdraženja kože.

V prvih nekaj tednih po začetni negi boste opazili, da se je pojavilo nekaj novih dlačic. To so verjetno tiste, ki jih niste zajeli v fazi rasti (ko je IPL najbolj učinkovit), zato poskrbite za nadaljevanje redne nege!

V štirih tednih bi morali opaziti, da je ponovna rast dlačic manjša. Še vedno se bo pojavilo nekaj dlačic, ki jih bo treba negovati, saj je dlačice treba "ujeti" v pravi fazi, a ne skrbite: od tu naprej bo šlo samo na bolje, zato vztrajajte!

Stranski učinki: Po postopkih ne bi smeli opaziti nobenih znatnih stranskih učinkov. Če kljub temu opazite kakoli nenavadnega, več informacij preberite v poglavju **5.2**.

Vzdrževati trajno gladko: Po dvanajstih tednih bi morali zajeti že vse dlačice, zato bo treba nego samo še ponoviti na dva do tri tedne. Opozoriti pa moramo, da se trajanje nege razlikuje od primera do primera (ker imamo različno kožo, dlačice, življenjski slog ... svojo vlogo pa ima tudi genetika!), zato morate od zdaj naprej sami ugotoviti, kakšen režim je najustreznejši za vas.

Skrivnost ohranjanja svilenosti gladke kože je dosledno in vztrajno izvajanje režima. Z redno uporabo vam bo ponovno zrastle vedno manj dlačic. Te pa bodo tanjše, svetlejše in njihova rast bo počasnejša. S časom boste lahko povsem nadomestili britje.

Za več nasvetov in koristnih namigov o uporabi in najboljšem izkoristku pripomočka SMOOTHSKIN BARE+ obiščite spletno stran SMOOTHSKIN (www.smoothskin.com).

4.0 KAKO UPORABLJATI

4.1 ZAČETEK

1. Pred uporabo pripomočka SMOOTHSKIN BARE+ je treba območje, ki ga boste negovali, pobriti (pred vsako nego je treba odstraniti vse vidne dlačice), očistiti in osušiti. Vse dlačice, ki ostanejo nad površino kože, lahko poškodujejo sprednjo stran vašega pripomočka in povzročijo neželene reakcije. Ne pozabite, da s tem pripomočkom ne smete uporabljati nobenih gelov ali krem!
2. Vključite pripomoček. Priključite električno napajanje s priloženim kablom. Tipalo za odtenek polti na sprednji strani ročnega aparata bo zasvetilo modro in vključite se bo ventilator.

Kam hitite! Korak za korakom...

Pred prvim postopkom na novem delu telesa, preizkusite svojo kožo (na zadnem območju), če se bi morda pokazale reakcije na SMOOTHSKIN BARE+. Poskusno območje kože naj bo veliko pribli. 3 cm x 2 cm (enako 2 bliskoma, eden ob drugem).

1. Sledite navodilom v poglavju "Začetek", da začnete, kot je običajno.
2. Na izbranem območju začnite z nego
3. Počakajte 24 ur.
4. Če po 24 urah ni nobene reakcije, lahko začnete! "Preizkušeno območje" NI dovoljeno ponovno negovati najmanj teden dni.

4.2 LASTNOSTI

Tipalo za odtenek polti: SMOOTHSKIN BARE+ ima edinstveno, napredno tipalo za zaznavanje odtenka polti. Med nego je tipalo stalno aktivno in išče veljavni odtenek polti. Če tipalo odtenka polti ne zazna ustreznega odtenka, se ročni aparat ne bo aktiviral.

Vselej zagotovite, da je ročni aparat vedno položen plosko na kožo, ker bo tipalo zaznalo pravičen odtenek polti samo, ko bo pritisnjeno ob kožo.



Negovalno okence

Indikator sveti
Zaznavanje polti



Pravilno

Indikator ne sveti
Ni zaznavanja polti

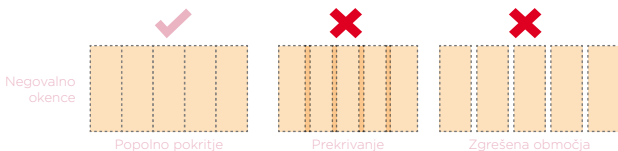


Napačno

4.3 POSTOPEK


- Ročni aparat močno pritisnite na območje, ki ga želite negovati. Indikatorji okrog gumba za vklop bodo zasvetili BELO, ko bo pripomoček pripravljen na bliskanje.
- Pritisnite gumb za vklop. Pripomoček bo zabliskal in začutili boste toploto.
- Premaknite ročni aparat na naslednje območje in nadaljujte!

Zagotovite, da negujete CELOTNO OBMOČJE in da morebitna trdovratna območja (kot so podpazuhe) negujete z več potezami (pri tem lahko greste s pripomočkom preko istega mesta največ 3-krat).



Pazite, da med nego ne prekrijete prezračevalnih odprtin pripomočka, ker se lahko slednji pregreje. SMOOTHSKIN BARE+ je izredno hiter in močan pripomoček, ki vam omogoča nego celotnega telesa v manj kot 10 minutah.

Prezračevalne odprtine



4.4 NAČIN UPORABE - VTISKANJE ALI DRSENJE

Obstajata dva priporočena načina za nego - "vtiskanje" ali "drsenje". Ne glede na izbrani način, je treba ročni aparat med posameznimi bliski premakniti, da zagotovite enakomerno nego in ne zgrešite nobenih mest na koži.

Način z vtiskanjem

Ta način je idealen za majhna območja, kot so pod pazduhe in obraz. Ročni aparat položite na kožo in pritisnite gumb za vklop. Odstranite aparat s kože in ga nato previdno ponovno položite na naslednje mesto za nego.

Pripomoček se mora med bliski napolniti. To traja pribl. pol sekunde.

Način z drsenjem

Ta način je idealen za večja območja, kot so noge. Ročni aparat položite na kožo, pritisnite in zadržite gumb za vklop in nato z aparatom drsite po koži med posameznimi bliski. Ročni aparat pri tem poskušajte premikati z enakomerno hitrostjo, s čimer zagotovite popolno pokritost brez prekrivanja ali zgrešenih mest.

4.5 IZKLOP

Ko končate z nego, je treba SMOOTHSKIN BARE+ izklopiti iz električne vtičnice. Za podrobnosti o tem, kako najbolje skrbeti za vaš pripomoček SMOOTHSKIN BARE+, glejte poglavje 5.3.

5.0 NEGA PO UPORABI

5.1 MOŽNI STRANSKI UČINKI

SMOOTHSKIN BARE+ je močan pripomoček. Nekateri ljudje lahko med uporabo občutijo malce neprijeten občutek (npr. vročina ali pordečenje kože), kar je povsem običajno. Ta vrsta reakcije običajno izgine v 24 urah. Stranski učinki ali reakcije se običajno pojavijo takoj ali v 24 urah.

Če ste v skrbeh, prenehajte z uporabo pripomočka SMOOTHSKIN BARE+ in obiščite spletno stran SMOOTHSKIN za podporo: www.smoothskin.com

5.2 TABELA STRANSKIH UČINKOV

STRANSKI UČINEK	KAKO OCENITI IN REAGIRATI
Blaga bolečina/nelagodje na območju nege.	To je za pričakovati in je povsem običajno pri vseh IPL-postopkih. Pripomoček lahko uporabljate naprej po navodilih, bolečina pa bi naj s časom izginila.
Topel občutek ali žgečkanje med postopkom, kar običajno po nekaj sekundah do ene minute izgine in se s časom uporabe zmanjša.	To je za pričakovati in je povsem običajno pri vseh IPL-postopkih. Pripomoček lahko uporabljate naprej po navodilih.
Srbenje na negovanem območju.	To je dokaj pogost pojav pri IPL-postopkih in bi moral po krajšem času izginiti. Pripomoček lahko uporabljate naprej po navodilih. Ne praskajte se.
Rdečica na koži med postopkom ali po njem bo čez nekaj minut izginila.	To je za pričakovati in je povsem običajno pri vseh IPL-postopkih. Pripomoček lahko uporabljate naprej po navodilih, ko rdečica na koži izgine.
Rdečica na koži, ki ne izgine po nekaj minutah in traja 24-48 ur.	Takoj prenehajte z uporabo pripomočka in se pred ponovno uporabo posvetujte s svojim zdravnikom.
Bolečina ali nelagodje, ki je med postopkom intenzivno ali ne preneha tudi po koncu nege.	Takoj prenehajte z uporabo pripomočka in se pred ponovno uporabo posvetujte s svojim zdravnikom.

V ZELO REDKIH PRIMERIH	KAKO OCENITI IN REAGIRATI
Nabreklost in rdečica, ki ne izgine v dveh do treh dneh.	Takoj prenehajte z uporabo pripomočka in se pred ponovno uporabo posvetujte s svojim zdravnikom. Za podporo obiščite spletno stran SMOOTHSKIN.
Začasne spremembe v barvi kože (posvetlitev ali potemnitev).	Če se barva vaše kože spremeni, takoj prenehajte z uporabo pripomočka in se posvetujte z zdravnikom. Za podporo obiščite spletno stran SMOOTHSKIN.
Mehurji ali opekline na koži.	Takoj prenehajte z uporabo pripomočka in se pred ponovno uporabo posvetujte s svojim zdravnikom. Na prizadeto mesto dajte obkladek. Zdravite z antiseptikom ali kremo za opekline. Za podporo obiščite spletno stran SMOOTHSKIN.

5.3 ČIŠČENJE, VZDRŽEVANJE IN SHRANJEVANJE

1. Po negi vedno najprej izključite pripomoček SMOOTHSKIN BARE+, preden ga izklopite iz električne vtičnice.
2. Po uporabi je treba pregledati ročni aparat glede poškodb in ga obrisati s suho krpo, ki ne pušča vlaken. **OPOZORILO:** stekleni filter se lahko med uporabo močno segreje. NE dotikajte se ali čistite filtra še najmanj 5 minut po uporabi, dokler se ne ohladi. **NIKOLI** ne uporabljajte vode ali drugih čistilnih tekočin, ker lahko te poškodujejo pripomoček in povzročijo nevarnost za vašo varnost.

Za zagotovitev najboljše učinkovitosti vašega pripomočka SMOOTHSKIN BARE+ je še posebej pomembno, da reflektor in tipalo za odtenek polti vzdržujete čista, brez dlačic ali drugih nečistoč.

Po potrebi lahko reflektor in tipalo za odtenek polti previdno očistite z vlažno vatirano palčko.

3. Pripomoček SMOOTHSKIN BARE+ hranite na hladnem in suhem mestu. Vselej zagotovite, da sta negovalno okence in tipalo za odtenek polti na ročnem aparatu zaščitena pred poškodbami.
4. Redno preverjajte pripomoček (vključno s kablji) glede vidnih znakov poškodb. Če opazite poškodbe ali razpoke, prenehajte uporabljati pripomoček in za podrobnosti o podpori obiščite našo spletno stran.



5.4 ODPRAVLJANJE NAPAK

TEŽAVA	REŠITEV
Lučka na gumbu za vklop na ročnem aparatu ne zasveti, ko ga prislonite ob kožo.	Preverite, ali je pripomoček priključen na električno napajanje. Zagotovite, da je tipalo za odtenek polti povsem pritisnjeno ob kožo. Vaša koža je morda pretemna za uporabo pripomočka. Preverite v grafi z odtenki polti na začetku teh navodil.
Gumb za vklop na ročnem aparatu zasveti, ko ga prislonite ob kožo, vendar aparat ne zabliška ob pritisku gumba.	Morda je prišlo do okvare pripomočka. Izklopite jo in ponovno vklopite. Če težava ne izgine, za podporo obiščite našo spletno stran.
Lučke na gumbu za vklop na ročnem aparatu neprestano svetijo rdeče in pripomoček ne deluje.	To pomeni, da je v napravi napaka. Prenehajte uporabljati pripomoček in za podrobnosti o podpori obiščite našo spletno stran.
Ročni aparat SMOOTHSKIN, negovalno okence, napajanje ali napajalni kabel je poškodovan, zlomljen, počen ali je videti pokvarjen.	NE UPORABLJATI. Če ste v dvomih glede varnosti pripomočka SMOOTHSKIN BARE+ ali menite, da je kakorkoli poškodovan, ga ne smete uporabljati. V tem primeru za podporo obiščite spletno stran.

6.0 INFORMACIJE

6.1 TEHNIČNE SPECIFIKACIJE

SMOOTHSKIN BARE+ je filtriran širokopasovni sistem z intenzivno pulzirano svetlobo z naslednjimi tehničnimi specifikacijami:

- **Hitrost repeticije:** ročno pulziranje vsake 0,6 s
- **Neprekinjeno delovanje**
- **Najv. optični izhod:** 4 J/cm²
- **Dolžina impulza:** 1 ms FWHM
- **Valovna dolžina:** 510–1100 nm
- **Izhod napajalnega vda:** 100–240 V-, 50/60 Hz, 1,7–0,91 A
- **Obratovalna temperatura:** med 5 °C in 40 °C
- **Obratovalna vlaga:** Do 93 % rel. vlaž. brez kondenzata
- **Obratovalni tlak:** 700 hPa do 1060 hPa
- **Območje nege (velikost točke):** 3 cm² (30 mm x 10 mm)

Transportni pogoji:

- **Temperatura:** -25 °C do +70 °C
- **Vlažnost:** do 93 % rel. vlaž. brez kondenzata
- **Tlak:** 500 hPa do 1060 hPa

SMOOTHSKIN BARE+ ima neomejeno bliskov in je predviden za enega uporabnika.

Oznaka CE potrjuje, da je pripomoček v skladu z naslednjimi Direktivami EGS:

- **nizkonapetostna Direktiva 2014/35/EU**
- **Direktiva o elektromagnetni združljivosti 2014/30/EU**
- **Direktiva o izdelkih na energijo 2009/125/ES.**

6.2 ODSTRANJEVANJE (po koncu uporabne dobe)

Za zmanjšanje nevarnosti za zdravje in okolje ter zagotovitev recikliranja materialov je treba izdelek zavreči ločeno na zbirališče za odpadno električno in elektronsko opremo. Na to vas opozarja simbol koša za smeti na izdelku.

6.3 GARANCIJA

Za izdelek dajemo 2-letno garancijo, ki začne veljati z datumom nakupa. V garancijskem obdobju bomo brezplačno preverili napake v materialu in proizvodnji in vam po lastni presoji izdelek popravili ali zamenjali.

Ta garancija velja za vse države, v katere ga dobavlja podjetje Cyden Ltd ali pooblaščen distributer.

Garancija ne zajema škode, nastale zaradi napačne uporabe, normalne obrabe ali uporabe ter pomanjkljivosti, ki znatno ne vplivajo na vrednost ali delovanje pripomočka. Garancija preneha veljati, če popravila na pripomočku izvaja nepooblaščen osebje in se ne uporabljajo originalni nadomestni deli SMOOTHSKIN BARE+. Za uveljavljanje servisa v garancijskem obdobju obiščite našo spletno stran: www.smoothskin.com

	Del naprave v stiku z uporabnikom, tip BF
	Naprava razreda II
	Upoštevajte navodila za uporabo
	Oznaka Evropske unije za odstranjevanje OEEO
	Evropski znak skladnosti
	Hranite na suhem
	Oznaka certifikata NRTL
	Skladnost s FCC EMC za Severno Ameriko
	Avstralski znak regulativne skladnosti
	Znak skladnosti EAC za carinsko unijo
	Znak skladnosti Refoil za Ukrajino
	Obdobje uporabe kitajskega certifikata RoHS za varstvo okolja
	Opozorilo Optično sevanje iz naprave lahko povzroči poškodbe oči

CyDen Limited
Office Block A
Bay Studios Business Park
Fabian Way
Swansea SA1 8QB
Wales UK

*Pripomoček se lahko razlikuje od ilustracij,
prikazanih v tem priročniku.

CM12-1570-01

SMOOTHSKIN
bare⁺